

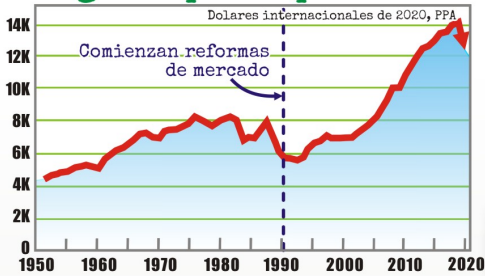
Descifrando el Perú

20 de Octubre de 2021

Descifrando EL PERÚ



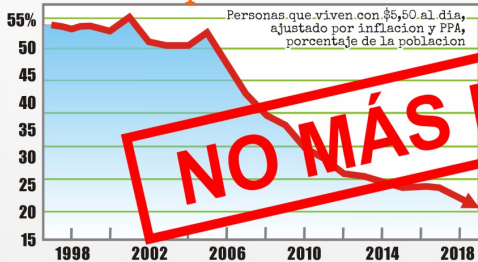
Ingreso per cápita



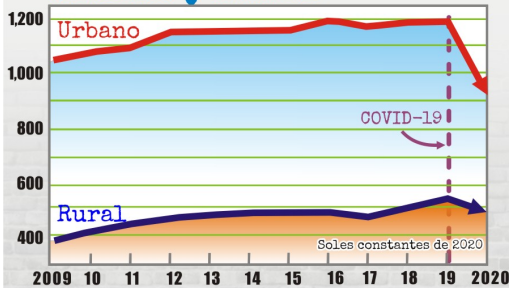
Ingresos y Pobreza



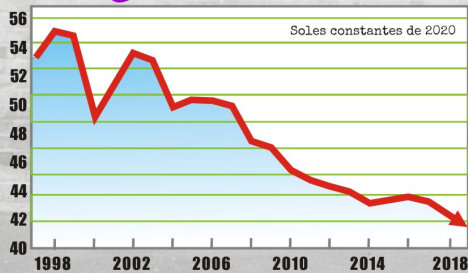
Tasa de pobreza



Ingreso per capita, urbano y rural



Desigualdad



Los gráficos “Demuestran una notable mejoría del bienestar en amplios sectores de la población. La prosperidad ha aumentado, la desigualdad ha caído y los pobres han visto elevar su nivel de vida. Y, a diferencia de otros episodios de crecimiento en la historia del Perú, el progreso no ha estado limitado geográficamente; más bien, el sector rural, tanto como el sector urbano, se ha beneficiado, como lo ha hecho la mayor parte del interior del país, además de Lima y las ciudades de la costa”.

Ver en Lampadia:

[La prosperidad sin precedentes del Perú](#)

Fuente:

Iván Alonso e Ian Vásquez, CATO INSTITUTE

EDITORIAL DE LAMPADIA

Todas las izquierdas y con mayor desparpajo el gobierno de Perú Libre, han construido sus narrativas sobre la base de desinformación, medias verdades y mentiras abiertas. Así es como se viene atacando a nuestra economía social de mercado que, si bien no tuvo tiempo de resolver todos nuestros problemas sociales, generó grandes mejoras para la mayor parte de los peruanos.

En junio pasado publicamos en **Lampadia**: [La prosperidad sin precedentes del Perú](#), reproduciendo el trabajo de Iván Alonso e Ian Vásquez, del CATO INSTITUTE, que en 38 gráficos:

“Demuestran una notable mejoría del bienestar en amplios sectores de la población. La prosperidad ha aumentado, la desigualdad ha caído y los pobres han visto elevar su nivel de vida. Y, a diferencia de otros episodios de crecimiento en la historia del Perú, el progreso no ha estado limitado geográficamente; más bien, el sector rural, tanto como el sector urbano, se ha beneficiado, como lo ha hecho la mayor parte del interior del país, además de Lima y las ciudades de la costa”.

Esta información contradice factualmente todas las narrativas anti sistema difundidas en el Perú durante los últimos 10 años, con las que se pretende instalar nuevamente la ideología de las izquierdas retrógradas que ya fracasaron en el Perú y el resto del mundo.

Los peruanos que defendemos la democracia y la economía de mercado, necesitamos información veraz sobre nuestra realidad. Con este propósito estamos llevando el artículo citado a infografías. Hoy presentamos la primera:

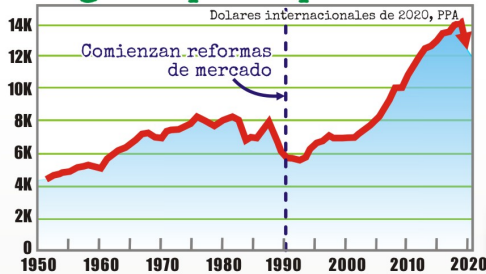
Sugerimos apreciar y compartir el gráfico. **Lampadia**

Descifrando EL PERÚ

LAMPADIA



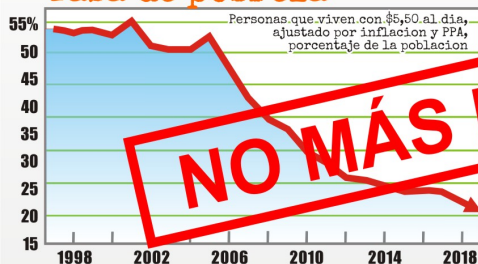
Ingreso per cápita



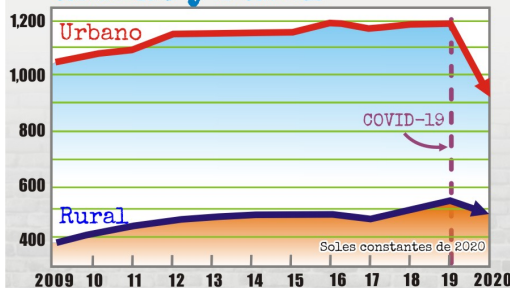
Ingresos y Pobreza



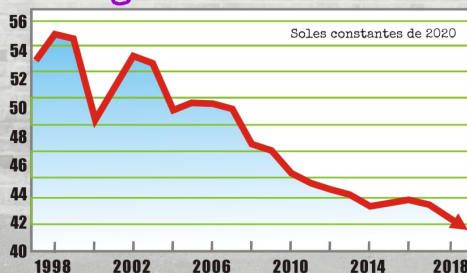
Tasa de pobreza



Ingreso per cápita, urbano y rural



Desigualdad



Los gráficos “Demuestran una notable mejoría del bienestar en amplios sectores de la población. La prosperidad ha aumentado, la desigualdad ha caído y los pobres han visto elevar su nivel de vida. Y, a diferencia de otros episodios de crecimiento en la historia del Perú, el progreso no ha estado limitado geográficamente; más bien, el sector rural, tanto como el sector urbano, se ha beneficiado, como lo ha hecho la mayor parte del interior del país, además de Lima y las ciudades de la costa”.

Ver en Lampadia: [La prosperidad sin precedentes del Perú](#)

Fuente: Iván Alonso e Ian Vásquez, CATO INSTITUTE

