

# Apurímac y Junín pierden competitividad

13 de Junio de 2019

El Índice de Competitividad Regional - INCORE elaborado por el IPE es una herramienta muy útil para identificar las fortalezas y los cuellos de botella que enfrentan las 24 regiones del país en su desarrollo económico, social e institucional - necesarios para alcanzar una mayor competitividad. Siguiendo la metodología ideada por el economista Xavier Sala i Martín para el Índice de Competitividad Global publicado por el Foro Económico Mundial, el IPE construye un indicador compuesto que pondera seis pilares para determinar la competitividad de cada región: Entorno Económico, Infraestructuras, Salud, Educación, Laboral e Instituciones. La edición del 2019 se publicó recientemente, por lo que a continuación repasamos y analizamos las principales conclusiones del mencionado informe.

# ÍNDICE DE COMPETITIVIDAD REGIONAL

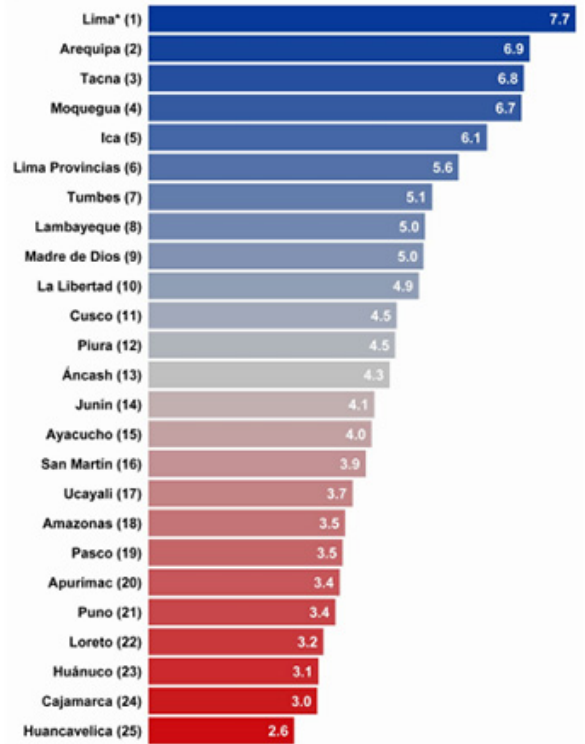
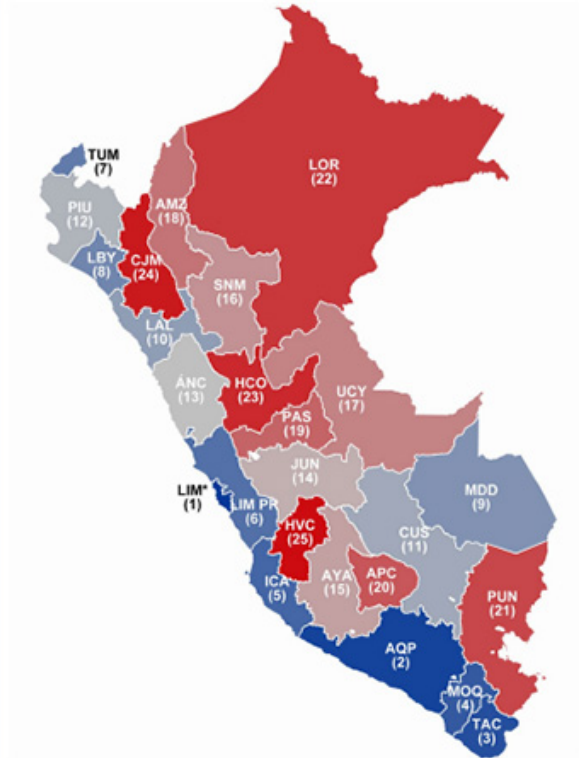


## Regiones que mejoraron

En primer lugar, como se puede apreciar en el gráfico líneas abajo, Lima ostenta el lugar de la región más competitiva del país, seguida de Arequipa, Tacna y Moquegua, por mencionar algunas. Por otra parte, entre las regiones menos competitivas se encuentran Huancavelica, Cajamarca, Huánuco y Loreto.

# Índice de Competitividad Regional 2019

(puesto entre 25 regiones, puntaje de 0 a 10)



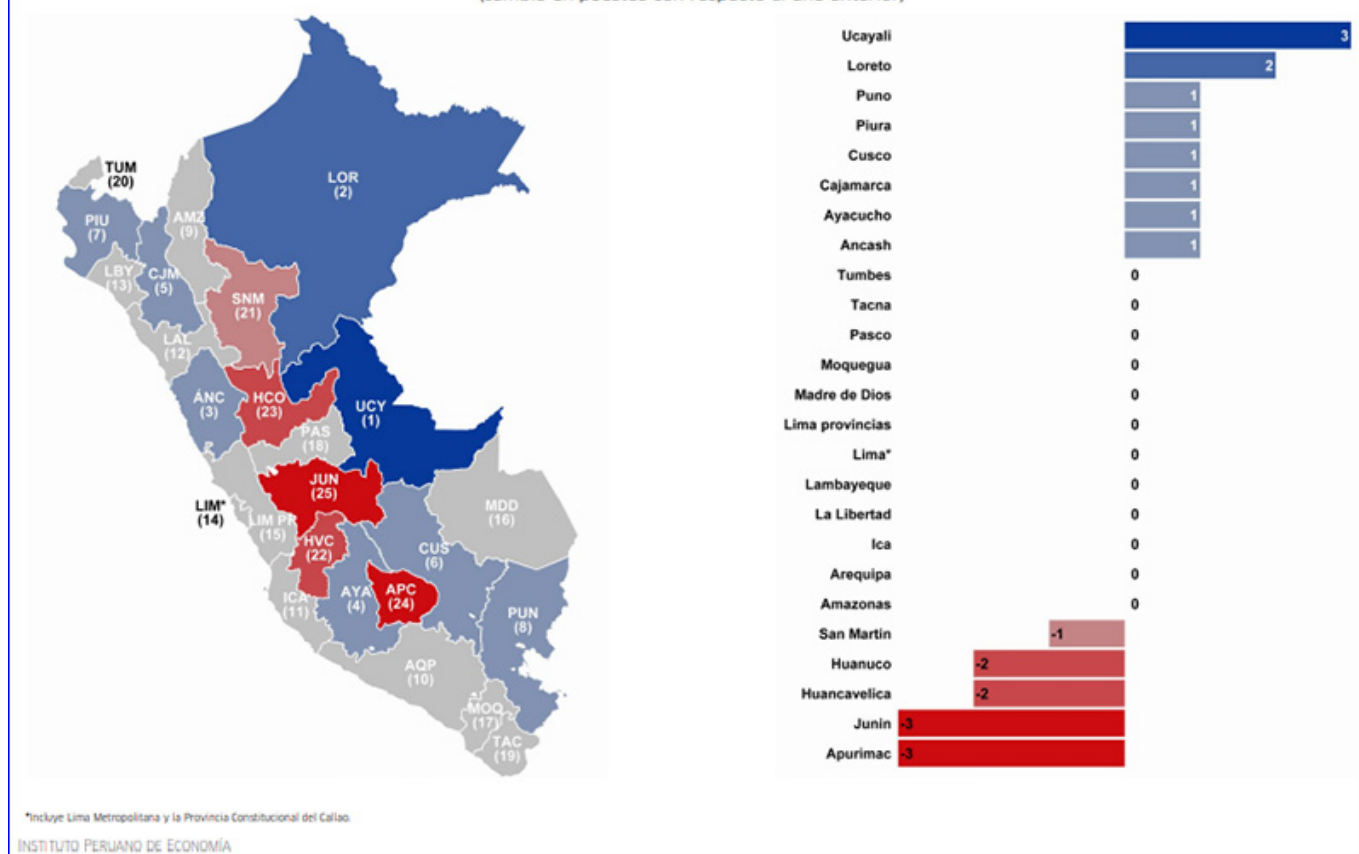
\*Incluye Lima Metropolitana y la Provincia Constitucional del Callao

INSTITUTO PERUANO DE ECONOMÍA

Fuente: IPE

# Avances y Retrocesos 2019

(cambio en puestos con respecto al año anterior)



Fuente: IPE

Los 16 primeros puestos no han registrado cambio alguno respecto a la edición del 2018; sin embargo, a partir del puesto 17, se puede destacar el avance de dos regiones. Así, **Ucayali pasó de ocupar el puesto 20 al 17 y Loreto, del puesto 24 al 22.** En el caso de Ucayali la mejora en su posición se ha dado principalmente por avances en el pilar de salud - 4 posiciones - y laboral - 3 posiciones. **En relación al avance de Loreto, este quedó explicado principalmente por su avance en el pilar de instituciones, concretamente, un incremento de 18 posiciones en el indicador referido a la ejecución de la inversión pública.**

## Apurímac y Junín entre las regiones que más empeoraron

Por otra parte, es menester señalar que **Apurímac**, región que registró el mayor avance en el INCORE el año pasado (ver [Lampadía: Apurímac avanza en su potencial de desarrollo](#)), se encuentra - junto a Junín - entre las regiones que más empeoraron en el ranking general de competitividad - cayendo del puesto 17 al 20.

**Tabla 1. Índice de Competitividad Regional de Apurímac**

Índice de Competitividad Regional	2016		2017		2018		2019	
	Puesto (de 25)	Puntaje (de 0 a 10)	Puesto (de 25)	Puntaje (de 0 a 10)	Puesto (de 25)	Puntaje (de 0 a 10)	Puesto (de 25)	Puntaje (de 0 a 10)
<b>Índice Total</b>	<b>19</b>	<b>3.6</b>	<b>21</b>	<b>3.4</b>	<b>17</b>	<b>3.8</b>	<b>20</b>	<b>3.4</b>
Entorno Económico	16	2.6	14	3.1	14	3.1	17	2.3
Infraestructura	22	2.8	23	2.5	22	2.8	21	2.9
Salud	13	5.2	12	5.1	14	5.2	15	5.0
Educación	20	2.5	18	3.4	19	2.8	18	3.3
Laboral	13	3.9	24	1.3	17	3.6	22	2.3
Instituciones	24	4.5	21	4.9	14	5.3	23	4.9

**Fuente: IPE**

Esta caída se ha dado principalmente por el descenso de 9 posiciones en el pilar instituciones, 5 posiciones en el pilar laboral y 3 posiciones en el pilar entorno económico. Es de destacar la caída del pilar instituciones, explicada por descensos en los indicadores de resolución de expedientes judiciales y percepción de la gestión pública. Asimismo y en relación a este mismo pilar, la región se ubica como la segunda con mayor tasa de conflictividad social, reflejo, entre otras cosas, de un agravamiento en los últimos meses del conflicto minero del gran proyecto cuprífero Las Bambas. Como explicamos en **Lampadía: Esfuerzo Intelectual Anti-minero**, este hecho responde a los ausentes esfuerzos anticipados por parte del Gobierno y del sector minero para estructurar un discurso que permita detener el creciente avance del movimiento anti-minero de los últimos años, promovido por ONG's y diversos académicos asociados a ellas.

El proyecto Las Bambas - que actualmente se encuentra amenazado con otro bloqueo en su corredor minero, para impedir la salida de la producción de cobre para ser exportada - significó a Apurímac una inversión total de US\$ 10,000 millones en una vida útil de 18 años, con una producción de 453,000 toneladas al año. Los ingresos fiscales producto de tal actividad hubieran significado sendos avances en los ámbitos de infraestructura, educación y salud, tan importantes para que más hogares de la región escapasen permanentemente de la pobreza e indigencia. Por otra parte - aunque no se menciona en el informe - este paro indudablemente ha debido estar asociado a las ya mencionadas caídas en los pilares de entorno económico - traducido en un menor gasto real por hogar - y en el laboral - concretamente por una reducción de la creación de empleo formal.

Otro caso a destacar, como mencionamos, es el de Junín que registró también una caída de tres posiciones en el ranking general de competitividad, pasando del puesto 11 al 14. Este retroceso estuvo explicado por notables caídas en los pilares de salud y laboral - 4 posiciones - así como también en los pilares de entorno económico e instituciones - 3 posiciones.

**Tabla 2. Índice de Competitividad Regional de Junín**

Índice de Competitividad Regional	2016		2017		2018		2019	
	Puesto (de 25)	Puntaje (de 0 a 10)	Puesto (de 25)	Puntaje (de 0 a 10)	Puesto (de 25)	Puntaje (de 0 a 10)	Puesto (de 25)	Puntaje (de 0 a 10)
<b>Índice Total</b>	<b>12</b>	<b>4.5</b>	<b>14</b>	<b>4.1</b>	<b>11</b>	<b>4.4</b>	<b>14</b>	<b>4.1</b>
Entorno Económico	9	3.4	18	2.5	18	2.3	21	1.8
Infraestructura	14	4.0	13	4.1	12	4.2	13	4.1
Salud	18	4.6	17	4.4	13	5.3	17	4.7
Educación	10	4.9	12	4.6	8	5.0	10	4.8
Laboral	14	3.8	13	3.5	16	3.8	20	3.2
Instituciones	7	6.3	15	5.8	8	6.0	11	5.9

**Fuente: IPE**

Es de destacar la caída en el pilar de salud, la cual está explicada por un incremento en la incidencia de desnutrición crónica en menores de 5 años - situando a la región en el puesto 22 - y una mayor prevalencia de la anemia infantil - situando a la región en el puesto 19 - ambas enfermedades que - como se explica en el informe de Macroconsult: [La anemia infantil, un enemigo silencioso](#) - generan efectos irreversibles en el desarrollo del cerebro temprano de los niños, comprometiéndolos a un bajo rendimiento tanto escolar como universitario.

Esperemos que los resultados de este informe puedan ser tomados en cuenta por los hacedores de política para enfocar mejor sus intervenciones en las regiones, priorizando las necesidades y oportunidades de mejora en cada una de ellas y considerando además que el presupuesto público hacia los gobiernos regionales, como todo presupuesto, cuenta con una restricción de recursos que debe ser usada de manera eficiente y eficaz para hacer frente a los problemas que aquejan - en este caso - a los peruanos al interior del país. **Lampadia**