

“Año del Bicentenario, de la consolidación de nuestra Independencia, y de la conmemoración de las heroicas batallas de Junín y Ayacucho”

# ESTUDIO DE OPINIÓN PÚBLICA

Marzo 2024



## Datos de la empresa

## Ficha técnica

|                      |  |
|----------------------|--|
| Encuestadora         | Datum Internacional S.A.   |
| N.º de registro      | 0002-REE / JNE   |
| Contratada por       | Lampadia   |
| Objetivo del estudio | Conocer la percepción de la población respecto de la coyuntura política y autoridades del país.  |
| Grupo objetivo       | Hombres y mujeres, de 18 a 70 años de edad, pertenecientes a todos los niveles socioeconómicos, considerando zonas urbana y rural  |
| Ámbito               | Nivel nacional   |
| Tamaño de la muestra | 1200 encuestas efectivas   |
| Margen de error      | +/- 2.8%   |
| Nivel de confianza   | 95%  |
| Representatividad    | 100%   |
| Técnica              | Encuestas presenciales en el hogar   |
| Tipo de muestreo     | Probabilístico, poliétapico, estratificado, aporportional.<br>Para la selección del entrevistado se procedió con: <ul style="list-style-type: none"><li>• Sorteo aleatorio de mapas (UPM), lo que nos define la zona de trabajo.</li><li>• Selección de viviendas (USM), de manera sistemática.</li><li>• Elección del entrevistado (UTM), aleatorio en la vivienda.</li></ul> |
| Fecha de campo       | Del 04 al 07 de marzo del 2024   |

### Forma de pensar de los peruanos respecto al Poder Judicial y los jueces

¿Cuál de estas opciones se acerca más a su forma de pensar, cuando el Poder Judicial y los jueces resuelven las demandas judiciales que reciben?

|   |     | Sexo |     | Región   |       |        |     |         | Zona   |       |
|---|-----|------|-----|----------|-------|--------|-----|---------|--------|-------|
|   |     | Mas  | Fem | Lim/Call | Norte | Centro | Sur | Oriente | Urbana | Rural |
| El Poder judicial y los jueces siempre resuelven las demandas judiciales de manera justa y correcta.      | 5%  | 3%   | 6%  | 3%       | 6%    | 4%     | 3%  | 11%     | 4%     | 9%    |
| El Poder judicial y los jueces muchas veces resuelven las demandas judiciales de manera justa y correcta. | 10% | 10%  | 11% | 8%       | 12%   | 12%    | 9%  | 15%     | 10%    | 12%   |
| El Poder judicial y los jueces pocas veces resuelven las demandas judiciales de manera justa y correcta.  | 52% | 55%  | 48% | 52%      | 52%   | 52%    | 52% | 46%     | 52%    | 48%   |
| El Poder judicial y los jueces nunca resuelven las demandas judiciales de manera justa y correcta.        | 30% | 30%  | 30% | 35%      | 26%   | 23%    | 30% | 28%     | 32%    | 20%   |
| No sabe   | 3%  | 2%   | 5%  | 2%       | 4%    | 9%     | 6%  | 0%      | 2%     | 11%   |

### Desafíos en la justicia: Resolución justa y correcta de demandas

¿Cuál es la principal razón por la que el Poder Judicial y los jueces “pocas veces o nunca resuelven” las demandas judiciales de manera justa y correcta?

|  |     | Sexo |     | Región   |       |        |     |         | Zona   |       |
|--|-----|------|-----|----------|-------|--------|-----|---------|--------|-------|
|  |     | Mas  | Fem | Lim/Call | Norte | Centro | Sur | Oriente | Urbana | Rural |
| Aceptan coimas, son corruptos                          | 64% | 62%  | 66% | 61%      | 63%   | 70%    | 64% | 71%     | 63%    | 67%   |
| Son incapaces, no están preparados para ejercer...     | 13% | 15%  | 10% | 15%      | 12%   | 12%    | 13% | 4%      | 13%    | 11%   |
| El parte policial de acusación está mal elaborado      | 4%  | 5%   | 2%  | 4%       | 3%    | 3%     | 4%  | 4%      | 3%     | 6%    |
| Reciben amenazas de los delincuentes                   | 3%  | 3%   | 4%  | 5%       | 5%    | 2%     | 1%  | 0%      | 3%     | 4%    |
| Burocracia y demora en el proceso judicial             | 3%  | 2%   | 3%  | 4%       | 2%    | 2%     | 3%  | 1%      | 3%     | 2%    |
| Por injusticia y parcialidad                           | 2%  | 2%   | 3%  | 2%       | 4%    | 1%     | 2%  | 3%      | 3%     | 1%    |
| Desconfianza en el sistema judicial y percepción de... | 2%  | 3%   | 1%  | 1%       | 2%    | 1%     | 2%  | 6%      | 2%     | 1%    |
| Otro   | 6%  | 5%   | 7%  | 5%       | 5%    | 6%     | 7%  | 10%     | 6%     | 4%    |
| No sabe  | 4%  | 3%   | 4%  | 3%       | 4%    | 3%     | 4%  | 1%      | 4%     | 4%    |

# LOS JUECES EN EL PERÚ

## Dudas respecto al nivel de preparación

### Opinión de la preparación profesional de los jueces en el Perú

¿Cómo calificaría a los jueces en el Perú?

|  |     | Sexo |     | Región   |       |        |     |         | Zona   |       |
|--|-----|------|-----|----------|-------|--------|-----|---------|--------|-------|
|  |     | Mas  | Fem | Lim/Call | Norte | Centro | Sur | Oriente | Urbana | Rural |
| Todos los jueces están preparados profesionalmente para...               | 8%  | 8%   | 7%  | 6%       | 7%    | 7%     | 10% | 13%     | 7%     | 9%    |
| La mayoría de jueces están preparados profesionalmente para...           | 19% | 20%  | 18% | 17%      | 22%   | 18%    | 17% | 21%     | 19%    | 20%   |
| La mayoría de jueces no están preparados profesionalmente para...        | 53% | 52%  | 54% | 56%      | 51%   | 54%    | 48% | 53%     | 54%    | 45%   |
| Ningún juez está preparado profesionalmente para impartir justicia de... | 17% | 17%  | 17% | 19%      | 15%   | 15%    | 19% | 11%     | 17%    | 18%   |
| No sabe  | 4%  | 3%   | 4%  | 2%       | 5%    | 6%     | 6%  | 2%      | 3%     | 8%    |

# OPINIÓN DE LOS JUECES EN EL PERÚ

## Cuestionamiento hacia la ética

### Percepción sobre la ética judicial en el Perú

¿Cómo calificaría a los jueces en el Perú?

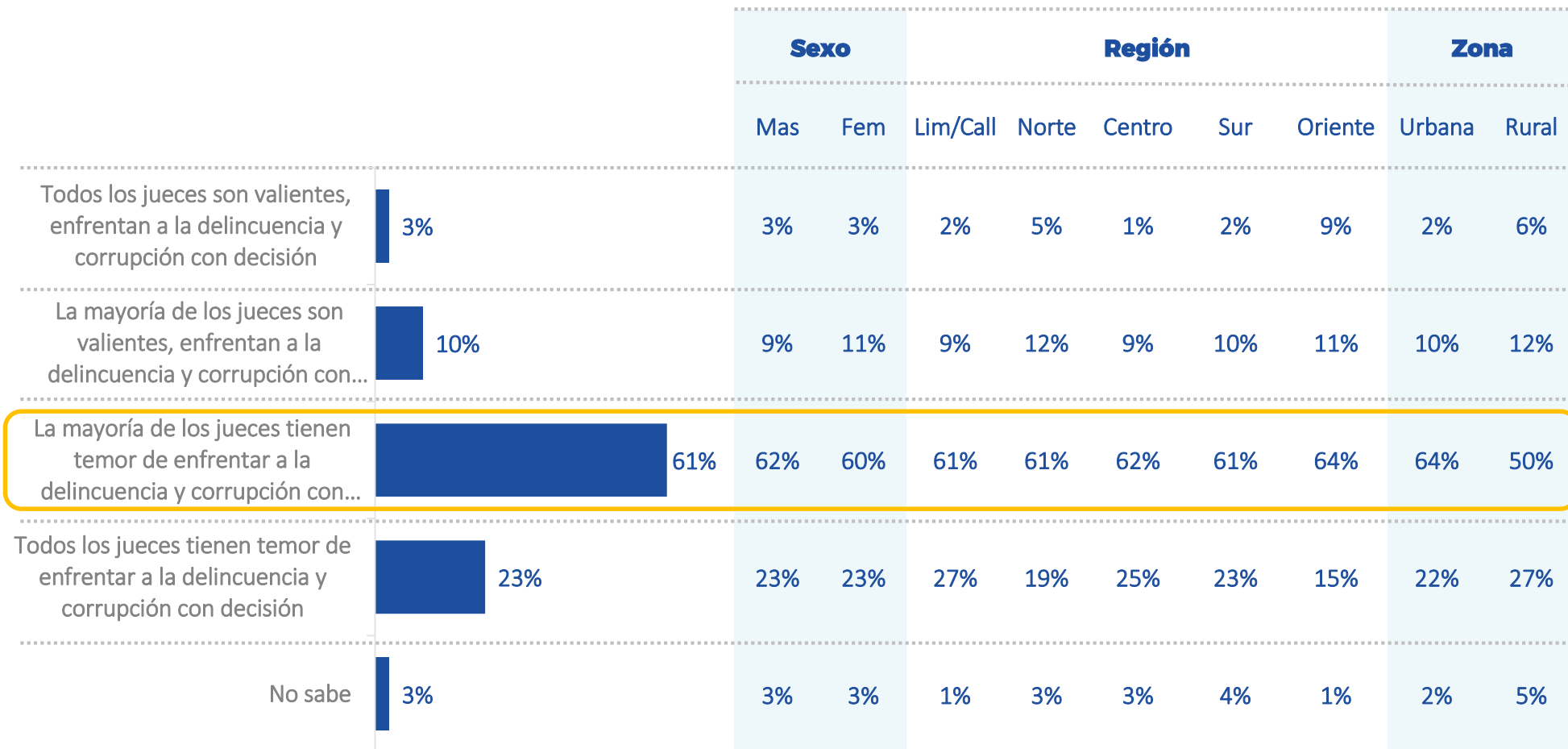
|  |     | Sexo |     | Región   |       |        |     |         | Zona   |       |
|--|-----|------|-----|----------|-------|--------|-----|---------|--------|-------|
|  |     | Mas  | Fem | Lim/Call | Norte | Centro | Sur | Oriente | Urbana | Rural |
| Todos los jueces actúan con ética y honestidad             | 3%  | 3%   | 3%  | 3%       | 4%    | 1%     | 3%  | 5%      | 3%     | 4%    |
| La mayoría de jueces actúa con ética y honestidad          | 12% | 13%  | 11% | 12%      | 12%   | 10%    | 12% | 16%     | 12%    | 12%   |
| La mayoría de jueces actúa de manera corrupta y deshonesto | 63% | 62%  | 64% | 63%      | 61%   | 67%    | 64% | 67%     | 65%    | 56%   |
| Todos los jueces actúan de manera corrupta                 | 19% | 19%  | 19% | 21%      | 19%   | 20%    | 18% | 12%     | 18%    | 22%   |
| No sabe  | 2%  | 3%   | 3%  | 1%       | 4%    | 2%     | 3%  | 0%      | 2%     | 6%    |

# OPINIÓN DE LOS JUECES EN EL PERÚ

## Temor a enfrentar la delincuencia y corrupción

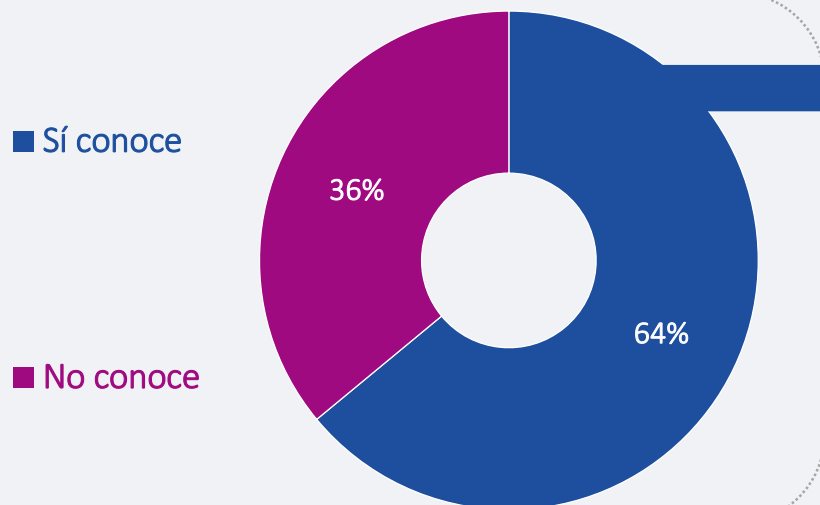
### Percepción sobre la valentía de los jueces en el Sistema judicial peruano

¿Cómo calificaría a los jueces en el Perú?



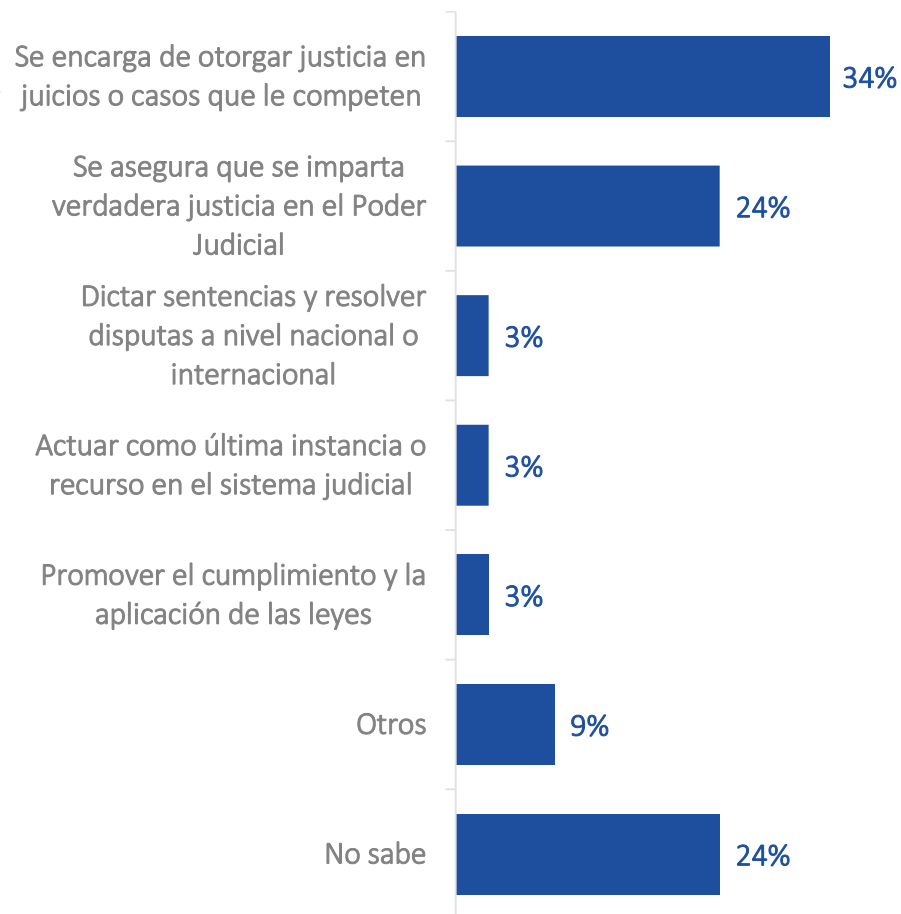
### Conocimiento sobre la Corte Suprema de Justicia

¿Conoce o ha escuchado hablar de la Corte Suprema de Justicia?

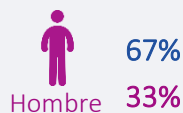
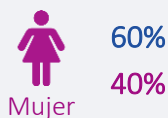


### Principal Función de la Corte Suprema de Justicia

¿Cuál es la función principal de la Corte Suprema de Justicia?  
— entre quienes sí conocen a la Corte Suprema de Justicia—



#### SEXO



#### REGIÓN



| Región   | Sí conoce | No conoce |
|----------|-----------|-----------|
| Lim/Call | 66%       | 34%       |
| Norte    | 61%       | 39%       |
| Centro   | 65%       | 35%       |
| Sur      | 61%       | 39%       |
| Oriente  | 65%       | 35%       |

#### ZONA

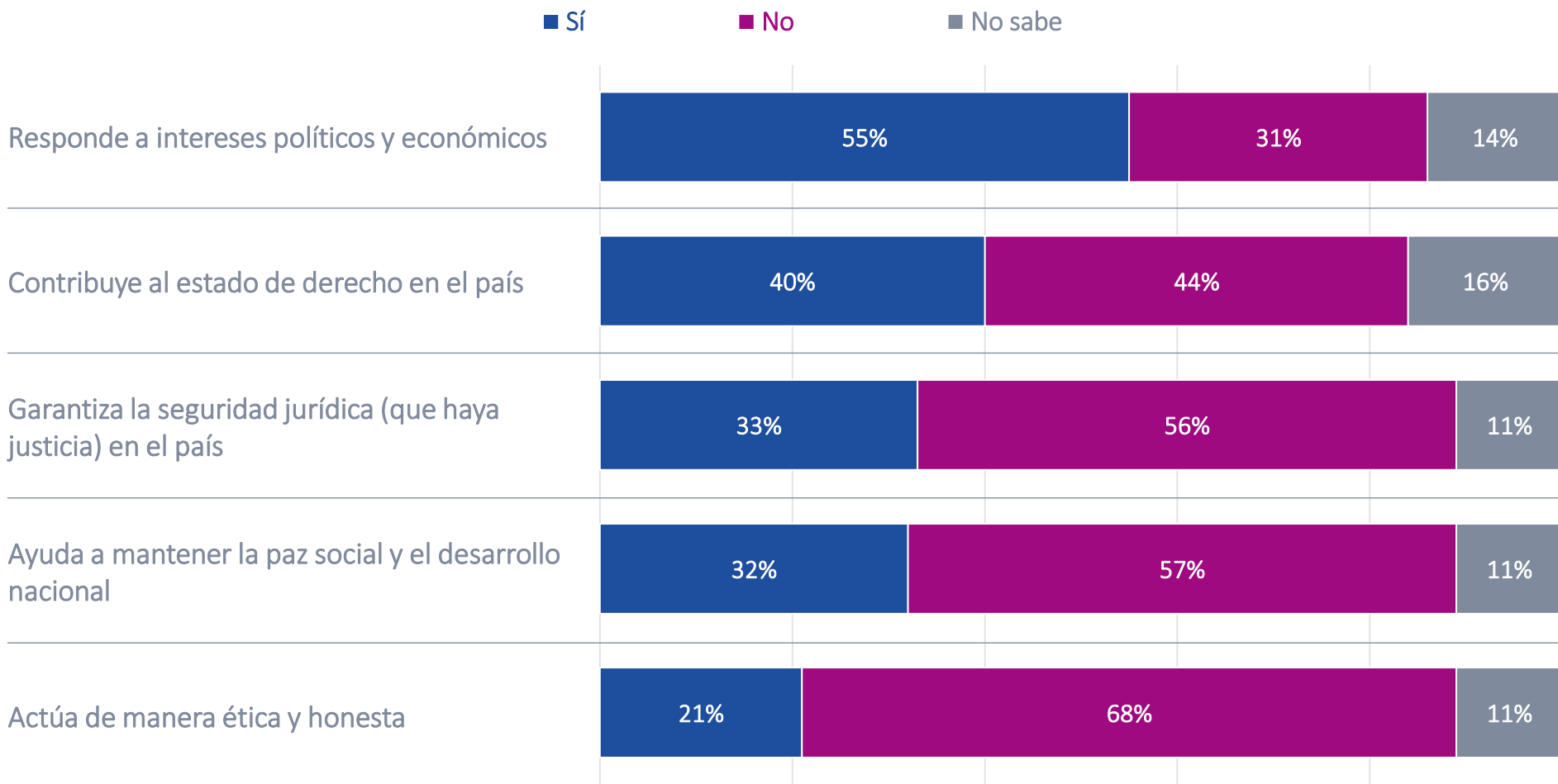


| Zona   | Sí conoce | No conoce |
|--------|-----------|-----------|
| Urbana | 66%       | 34%       |
| Rural  | 53%       | 47%       |



### Perspectivas sobre el trabajo de la Corte Suprema de Justicia

Por lo que conoce, ha escuchado o le han comentado. Actualmente, ¿la Corte Suprema de Justicia ... ?

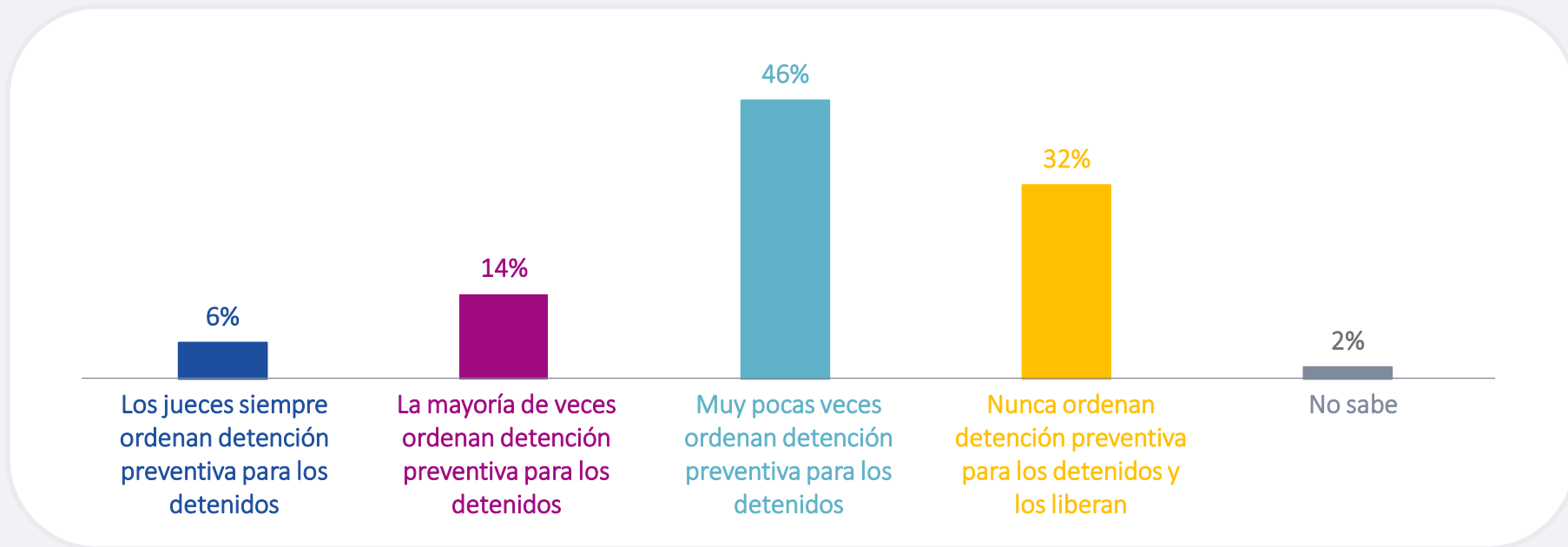


# PRISIÓN PREVENTIVA ANTE UN CRIMEN PÚBLICO

## Pocas veces o nunca se ordena

### Perspectivas sobre el proceso judicial ante un crimen público

Muchas veces la policía detiene a personas que han cometido un crimen público, como un asalto a mano armada o un asesinato. La policía lleva a los detenidos a los jueces para que ordenen su detención preventiva en la cárcel. ¿Qué es lo que ocurre después?



| SEXO   |       | REGIÓN   |       |        |     |         | EDAD  |       |       |       |       | NSE |     |     |     |
|--------|-------|----------|-------|--------|-----|---------|-------|-------|-------|-------|-------|-----|-----|-----|-----|
| Hombre | Mujer | Lim/Call | Norte | Centro | Sur | Oriente | 18/24 | 25/34 | 35/44 | 45/54 | 55/70 | A/B | C   | D   | E   |
| 7%     | 5%    | 5%       | 7%    | 1%     | 8%  | 9%      | 8%    | 7%    | 5%    | 5%    | 4%    | 2%  | 3%  | 8%  | 7%  |
| 15%    | 13%   | 13%      | 14%   | 15%    | 15% | 13%     | 15%   | 17%   | 14%   | 10%   | 12%   | 11% | 14% | 13% | 16% |
| 48%    | 45%   | 52%      | 42%   | 46%    | 42% | 41%     | 55%   | 50%   | 48%   | 40%   | 36%   | 58% | 51% | 44% | 43% |
| 29%    | 36%   | 29%      | 35%   | 35%    | 32% | 36%     | 20%   | 25%   | 32%   | 42%   | 46%   | 27% | 30% | 33% | 33% |
| 1%     | 1%    | 1%       | 2%    | 3%     | 3%  | 1%      | 2%    | 1%    | 1%    | 3%    | 2%    | 2%  | 2%  | 2%  | 1%  |

# LIBERACIÓN DE DETENIDOS

## Jueces y fiscales señalados como responsables

### Responsabilidades en la liberación de detenidos: ¿Policía, Fiscal o Juez?

En su opinión, quién es el principal o quiénes son los principales responsables que los detenidos salgan libres después de haber sido capturados: ¿la policía, el fiscal y/o el juez?

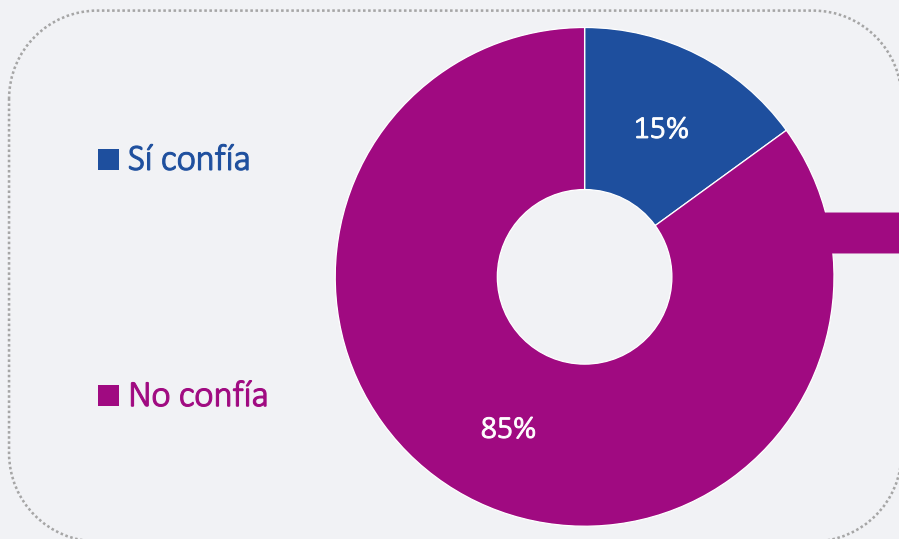
|  | Sexo |     | Región   |       |        |     |         | Zona   |       |     |
|--|------|-----|----------|-------|--------|-----|---------|--------|-------|-----|
|  | Mas  | Fem | Lim/Call | Norte | Centro | Sur | Oriente | Urbana | Rural |     |
| El juez(ces)                                       | 34%  | 38% | 31%      | 33%   | 41%    | 29% | 30%     | 32%    | 34%   | 34% |
| El fiscal(es)                                      | 32%  | 30% | 35%      | 36%   | 31%    | 31% | 31%     | 26%    | 33%   | 29% |
| El fiscal(es) y el juez(ces)                       | 13%  | 14% | 13%      | 13%   | 10%    | 18% | 11%     | 24%    | 14%   | 11% |
| La policía   | 8%   | 7%  | 10%      | 8%    | 8%     | 8%  | 11%     | 4%     | 8%    | 8%  |
| Los tres: la policía, el fiscal(es) y el juez(ces) | 6%   | 5%  | 6%       | 4%    | 6%     | 7%  | 9%      | 7%     | 5%    | 10% |
| La policía y el fiscal(es)                         | 3%   | 4%  | 2%       | 4%    | 2%     | 3%  | 2%      | 3%     | 3%    | 3%  |
| La policía y el juez(ces)                          | 1%   | 2%  | 1%       | 0%    | 1%     | 2%  | 2%      | 4%     | 1%    | 3%  |
| No sabe  | 3%   | 0%  | 2%       | 2%    | 1%     | 2%  | 4%      | 0%     | 2%    | 2%  |

# PODER JUDICIAL

## Confianza y razones de desconfianza

### Confianza en el Poder Judicial

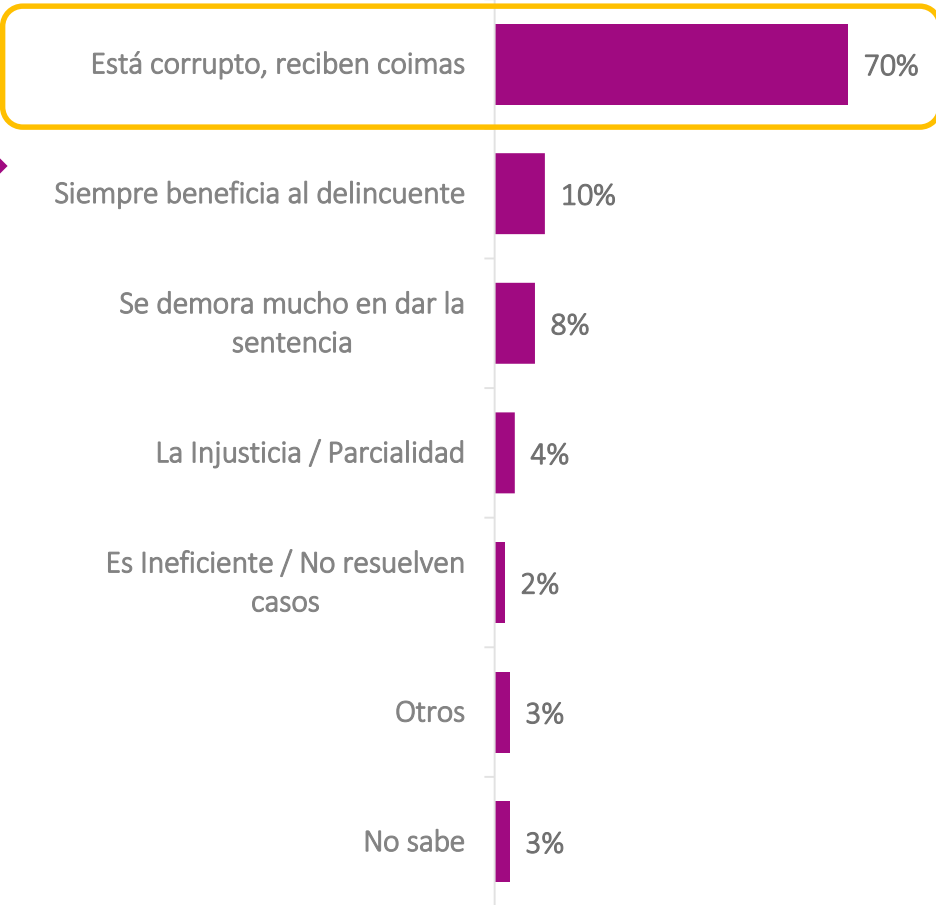
¿Confía o no confía en el Poder Judicial?



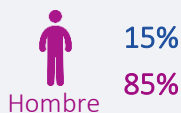
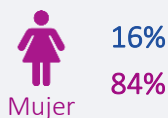
### Razones de desconfianza en el Poder Judicial

¿Cuál es la principal razón por la que no confía en el Poder Judicial?

– entre quienes no confían en el Poder Judicial –



#### SEXO



#### REGIÓN



| Región   | Confía | No confía |
|----------|--------|-----------|
| Lim/Call | 9%     | 91%       |
| Norte    | 20%    | 80%       |
| Centro   | 16%    | 84%       |
| Sur      | 17%    | 83%       |
| Oriente  | 28%    | 72%       |

#### ZONA



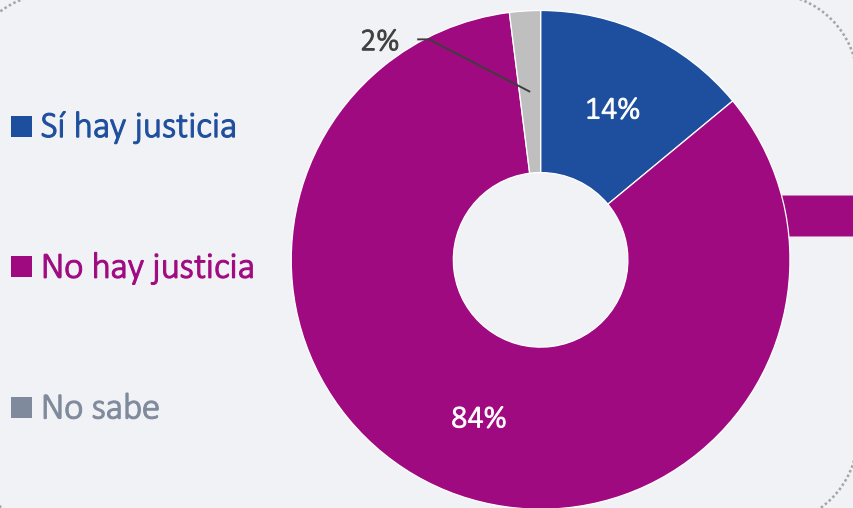
| Zona   | Confía | No confía |
|--------|--------|-----------|
| Urbana | 13%    | 87%       |
| Rural  | 29%    | 71%       |

# SENTIMIENTO DE JUSTICIA

## Existencia y razones de injusticia

### Sentimiento de justicia para personas como Ud. en el país

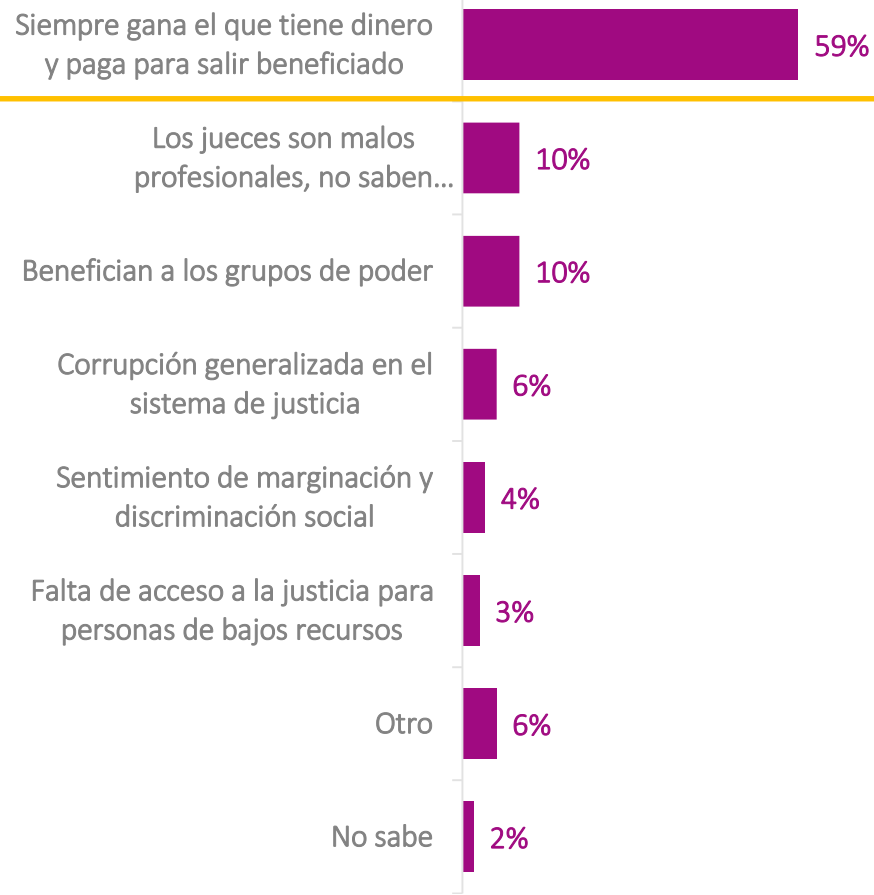
¿Siente que hay o no hay justicia para personas como Ud., en el país?



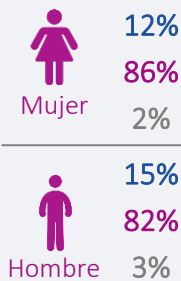
### Razones de injusticia para personas como Ud. En el país

¿Cuál es la principal razón por la que siente que no hay justicia para personas como Ud., en el país?


– entre quienes consideran que no hay justicia –



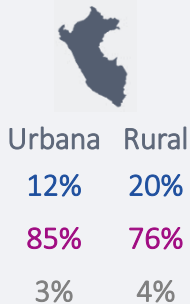
#### SEXO



#### REGIÓN

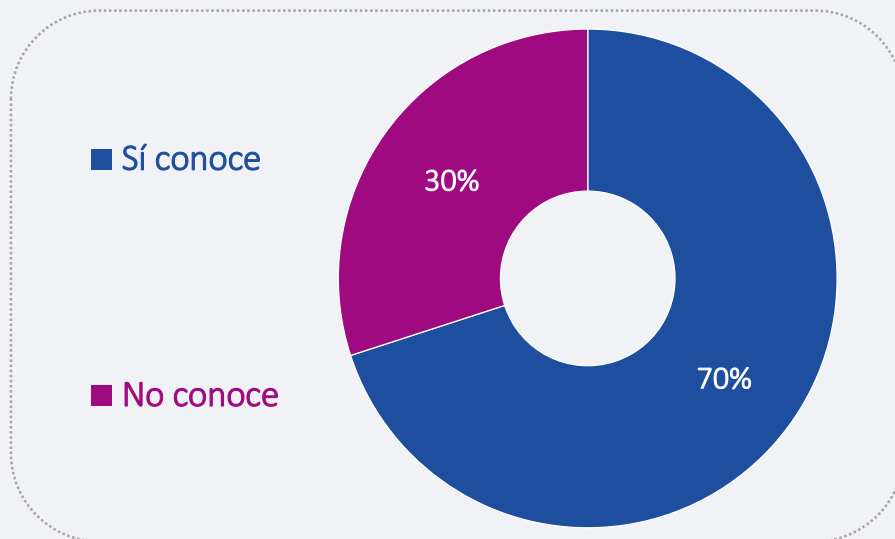


#### ZONA



### Conocimiento sobre la Fiscalía de la Nación

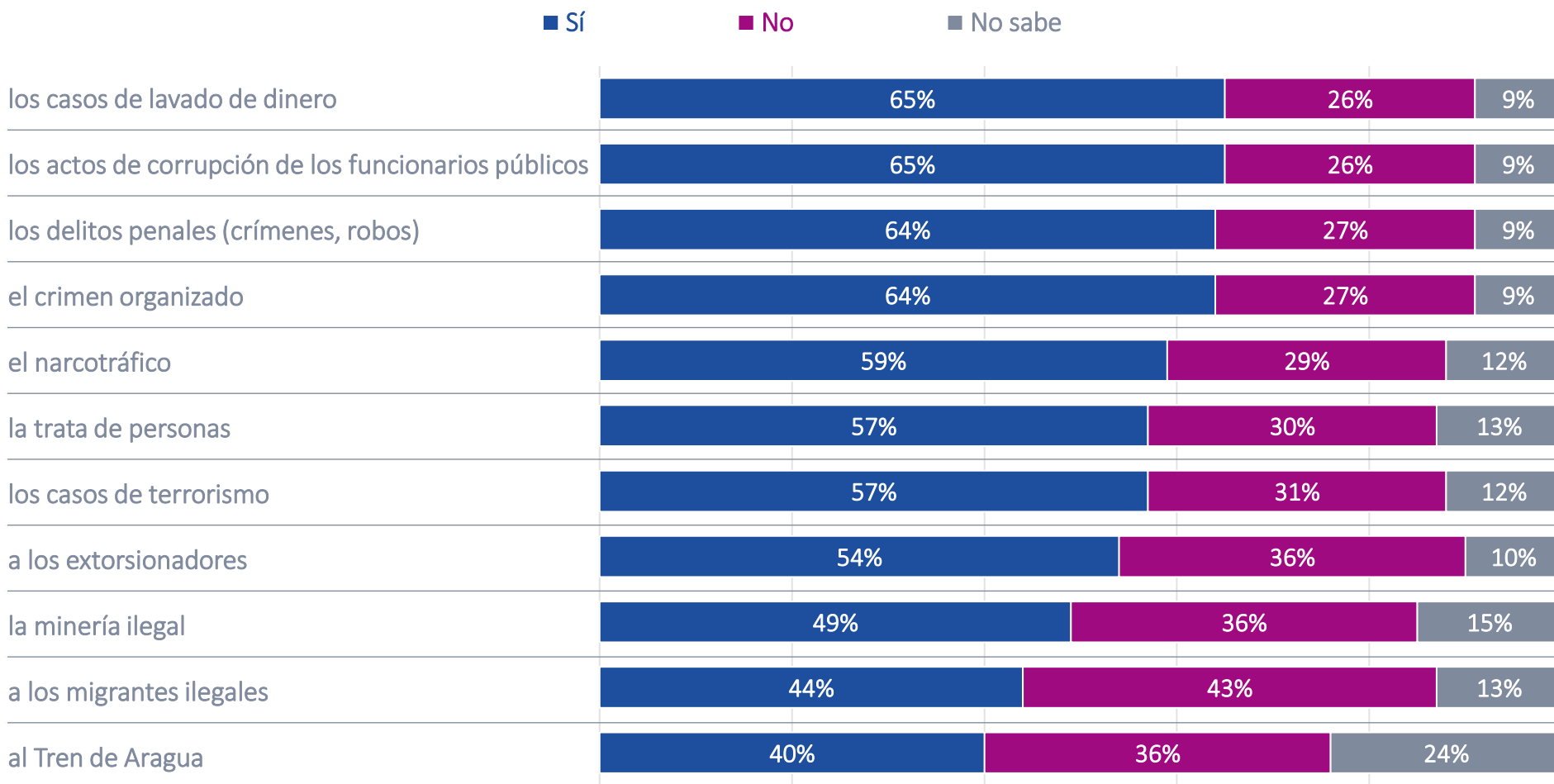
¿Conoce o ha escuchado hablar de la Fiscalía de la Nación?



| SEXO                     | REGIÓN                                     | ZONA               |
|--------------------------|--|--------------------|
| <br>65%<br>35%<br>Mujer  | <br>Lim/Call Norte Centro Sur Oriente      | <br>Urbana Rural   |
| <br>74%<br>26%<br>Hombre | 79% 63% 66% 62% 68%<br>21% 37% 34% 38% 32% | 72% 60%<br>28% 40% |

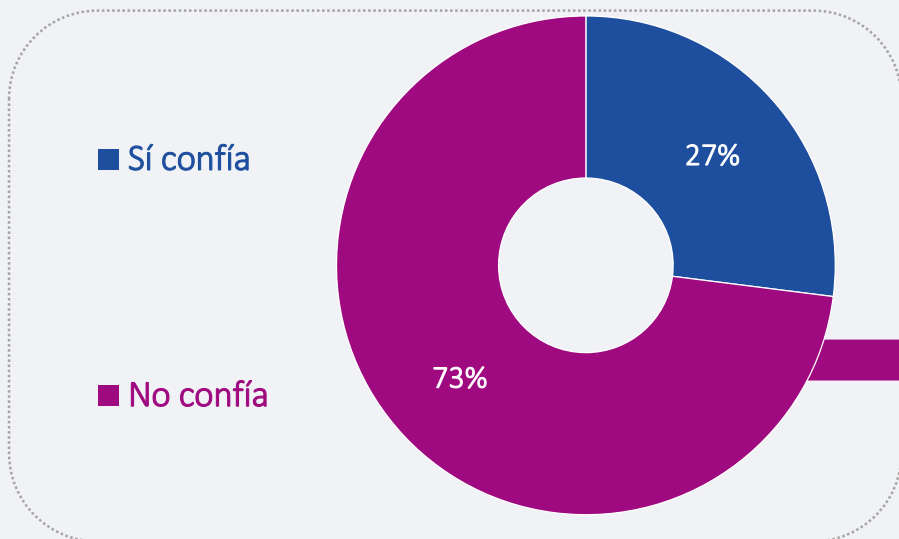
### Conocimiento de las labores de investigación de la Fiscalía de la Nación

Por lo que sabe, ha escuchado o le han comentado, ¿la Fiscalía de la Nación investiga .... ?



### Confianza en la Fiscalía de la Nación

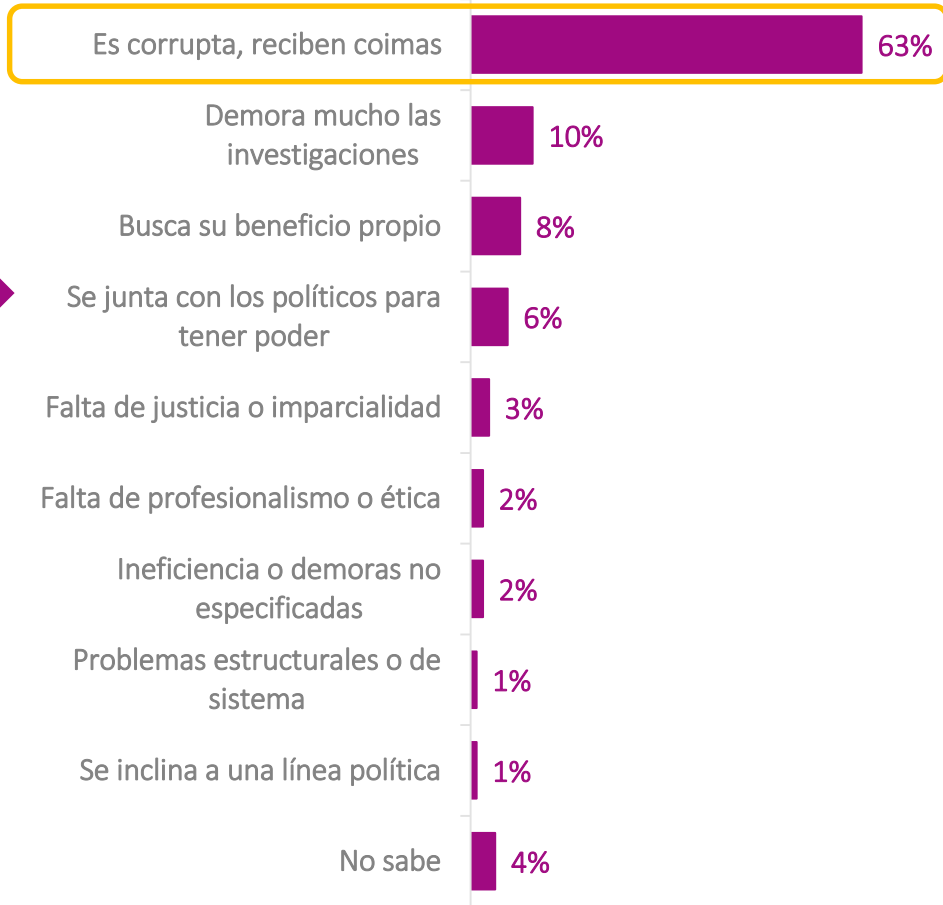
¿Confía o no confía en la Fiscalía de La Nación?



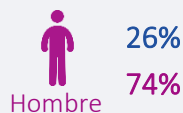
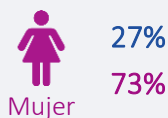
### Razones detrás de la desconfianza hacia la Fiscalía de la Nación

¿Cuál es la principal razón por la que no confía en la Fiscalía de la Nación?

– entre quienes no confían en la Fiscalía de la Nación –



#### SEXO



#### REGIÓN



| Región   | Confía | No confía |
|----------|--------|-----------|
| Lim/Call | 20%    | 80%       |
| Norte    | 35%    | 65%       |
| Centro   | 23%    | 77%       |
| Sur      | 25%    | 75%       |
| Oriente  | 43%    | 57%       |

#### ZONA



| Zona   | Confía | No confía |
|--------|--------|-----------|
| Urbana | 25%    | 75%       |
| Rural  | 37%    | 63%       |

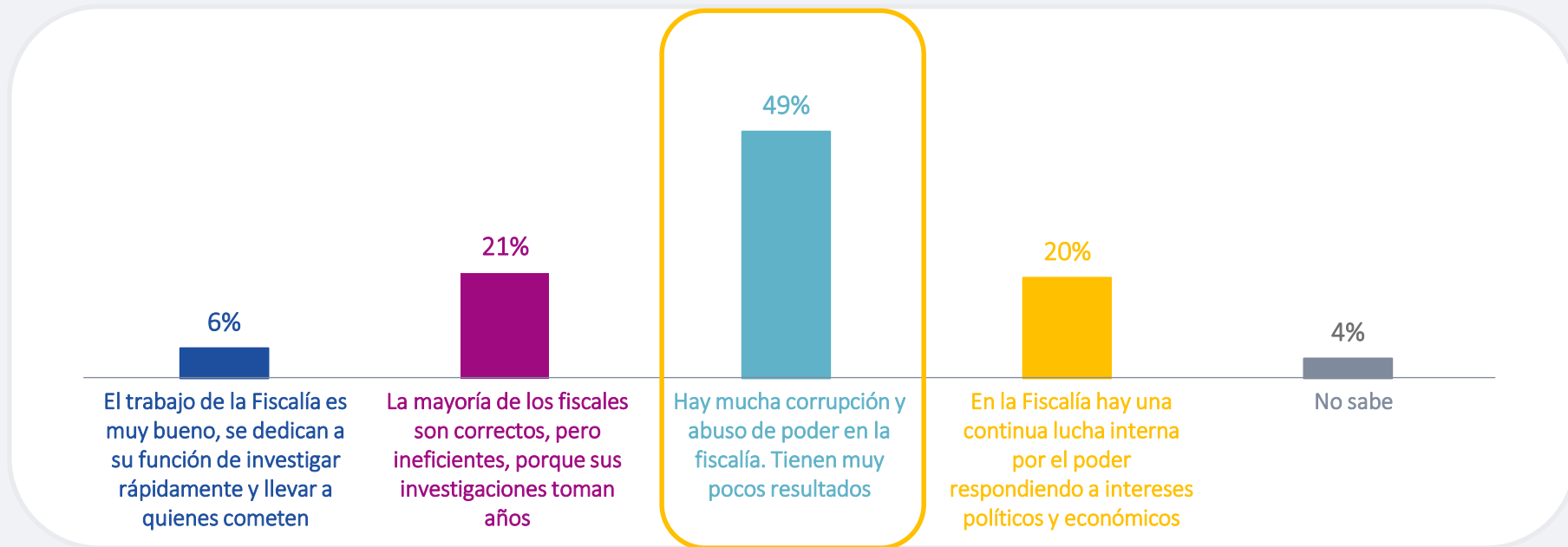


# FISCALÍA DE LA NACIÓN

## Se percibe corrupción y abuso de poder

### Perspectivas sobre el trabajo de la Fiscalía de la Nación

¿Cuál de estas opciones se acerca más a su forma de pensar, respecto del trabajo de la Fiscalía?



| SEXO   |       | REGIÓN   |       |        |     |         | EDAD  |       |       |       |       | NSE |     |     |     |  |
|--------|-------|----------|-------|--------|-----|---------|-------|-------|-------|-------|-------|-----|-----|-----|-----|--|
| Hombre | Mujer | Lim/Call | Norte | Centro | Sur | Oriente | 18/24 | 25/34 | 35/44 | 45/54 | 55/70 | A/B | C   | D   | E   |  |
| 6%     | 6%    | 4%       | 7%    | 7%     | 5%  | 10%     | 6%    | 7%    | 5%    | 6%    | 5%    | 1%  | 3%  | 6%  | 9%  |  |
| 24%    | 19%   | 19%      | 23%   | 26%    | 17% | 27%     | 28%   | 22%   | 19%   | 23%   | 14%   | 20% | 23% | 21% | 19% |  |
| 48%    | 50%   | 53%      | 47%   | 49%    | 48% | 40%     | 51%   | 53%   | 51%   | 42%   | 46%   | 54% | 48% | 49% | 52% |  |
| 21%    | 20%   | 23%      | 15%   | 14%    | 25% | 22%     | 12%   | 16%   | 21%   | 25%   | 28%   | 23% | 24% | 20% | 16% |  |
| 1%     | 5%    | 1%       | 8%    | 4%     | 5%  | 1%      | 3%    | 2%    | 4%    | 4%    | 7%    | 2%  | 2%  | 4%  | 4%  |  |

### Confianza en los fiscales de la Nación: preferencias en los últimos 5 años

¿En cuál de los fiscales de la Nación de los últimos cinco años confía más?

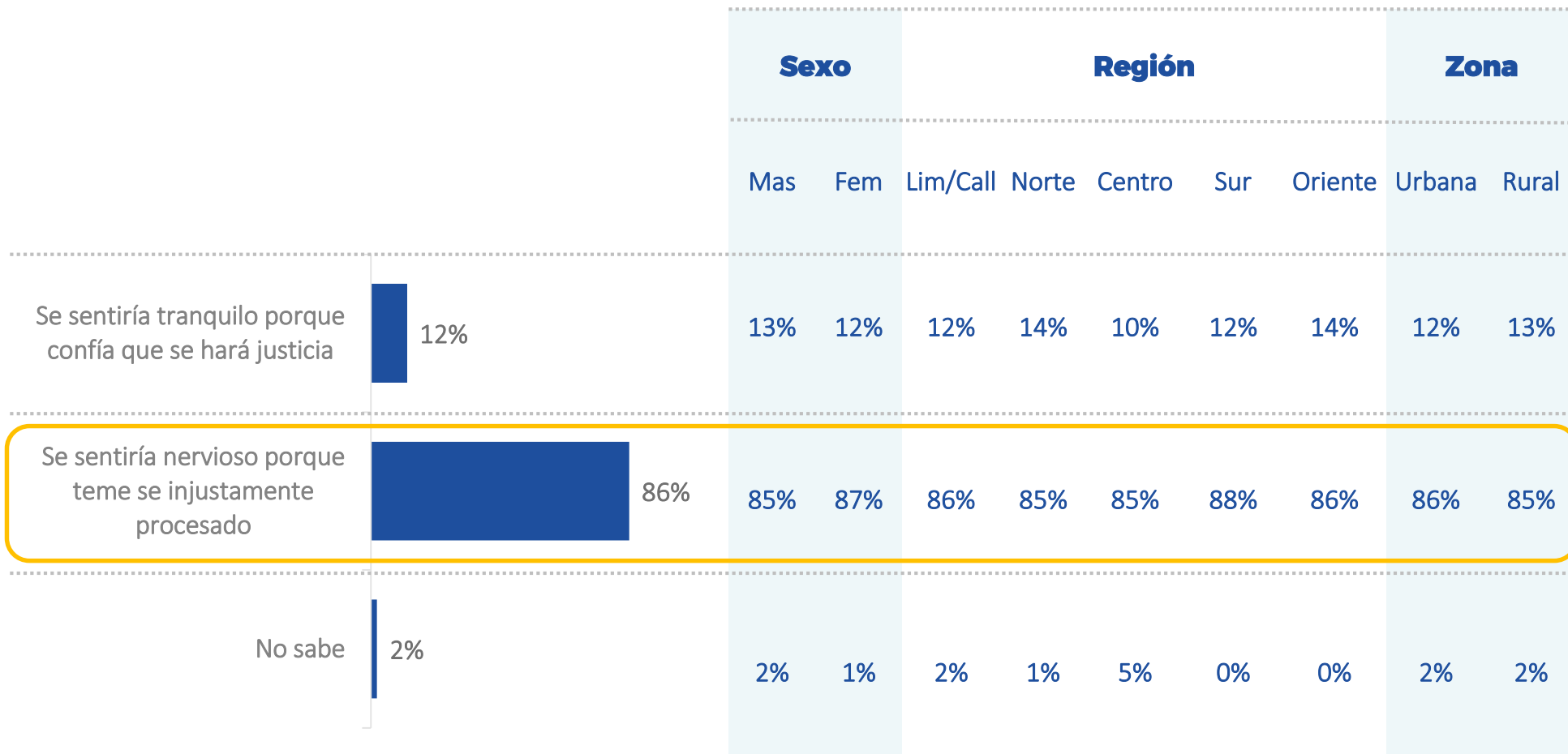
|                      | Sexo |     | Región   |       |        |     |         | Zona   |       |
|----------------------|------|-----|----------|-------|--------|-----|---------|--------|-------|
|                      | Mas  | Fem | Lim/Call | Norte | Centro | Sur | Oriente | Urbana | Rural |
| Pedro Chávarry       | 10%  | 5%  | 8%       | 6%    | 9%     | 9%  | 6%      | 8%     | 6%    |
| Zoraida Ávalos       | 5%   | 3%  | 5%       | 2%    | 1%     | 5%  | 4%      | 4%     | 1%    |
| Pablo Sánchez        | 3%   | 2%  | 2%       | 4%    | 2%     | 4%  | 2%      | 3%     | 4%    |
| Patricia Benavides   | 8%   | 7%  | 7%       | 10%   | 5%     | 4%  | 10%     | 8%     | 3%    |
| Juan Carlos Villena  | 7%   | 3%  | 5%       | 4%    | 5%     | 5%  | 5%      | 5%     | 5%    |
| No confío en ninguno | 52%  | 58% | 60%      | 42%   | 52%    | 59% | 63%     | 54%    | 57%   |
| Confío en todos      | 1%   | 1%  | 0%       | 1%    | 1%     | 2%  | 2%      | 1%     | 3%    |
| No sabe              | 14%  | 21% | 13%      | 31%   | 25%    | 12% | 8%      | 17%    | 21%   |

# PROCESAMIENTO DEL PODER JUDICIAL

## Intranquilidad y nerviosismo

### Tranquilidad o nerviosismo ante supuesto procesamiento del Poder Judicial

Supongamos que Ud. es detenido por la Policía, siendo inocente, y puesto a disposición del Poder Judicial. Dígame, ¿Ud. se sentiría tranquilo porque confía en que se hará justicia o se sentiría nervioso porque teme ser procesado injustamente?





T. (511) 215 0600  
[www.datum.com.pe](http://www.datum.com.pe)  
Av. Alberto del Campo 429, Oficina 7A  
Magdalena - Lima, Perú