



ENCUESTA SOBRE SEGURIDAD EN LATINOAMÉRICA

GAME CHANGERS



INSEGURIDAD EN AMÉRICA LATINA

Según una encuesta reciente efectuada por Ipsos en seis países de América Latina, una de cada cuatro personas es víctima de algún delito cada año en la región. El país con mayor victimización es Perú, donde 33% ha sido víctima de un delito en los últimos 12 meses, seguido de México con 28%. El país evaluado con menor tasa de víctimas de delitos al año es Brasil.

En concordancia con el dato anterior, Perú es el país con mayor sensación de inseguridad al transitar por la calle con 90% seguido en este caso de Bolivia con 86% de sensación de inseguridad. En ninguno de los países evaluados la mayor parte de la población se siente segura en la calle.

En cambio, con respecto a la seguridad en la vivienda, el mayor temor se percibe en Perú con 49% y Argentina con 47%. En cambio, Colombia destaca positivamente ya que 75% de los colombianos se siente seguro en su vivienda.

Alfredo Torres G.

Presidente de Ipsos Public Affairs América Latina

alfredo.torres@ipsos.com

FICHA TÉCNICA

MUESTRA

Universo: Hombres y mujeres mayores de edad de todos los niveles socioeconómicos de 6 países de América Latina. Representatividad al menos nacional urbana (en algunos países urbano – rural).

Tamaño de muestra: 6,514 entrevistados en 6 países de América Latina, según el detalle a continuación:

	Tamaño de muestra	Margen de error %
Argentina	1,007	± 3.1%
Brasil	1,200	± 2.8%
Bolivia	1,060	± 3.1%
Colombia	1,013	± 3.1%
México	1,033	± 3.1%
Perú	1,228	± 2.8%
TOTAL	6,541	

CAMPO

Técnica: Encuestas presenciales y telefónicas en hogares.

Fechas de aplicación: Entre noviembre 2015 y enero 2016

	Fecha
Argentina	Enero 2016
Brasil	Enero 2016
Bolivia	Diciembre 2015
Colombia	Noviembre y Diciembre 2015
México	Diciembre 2015
Perú	Diciembre 2015 y Enero 2016

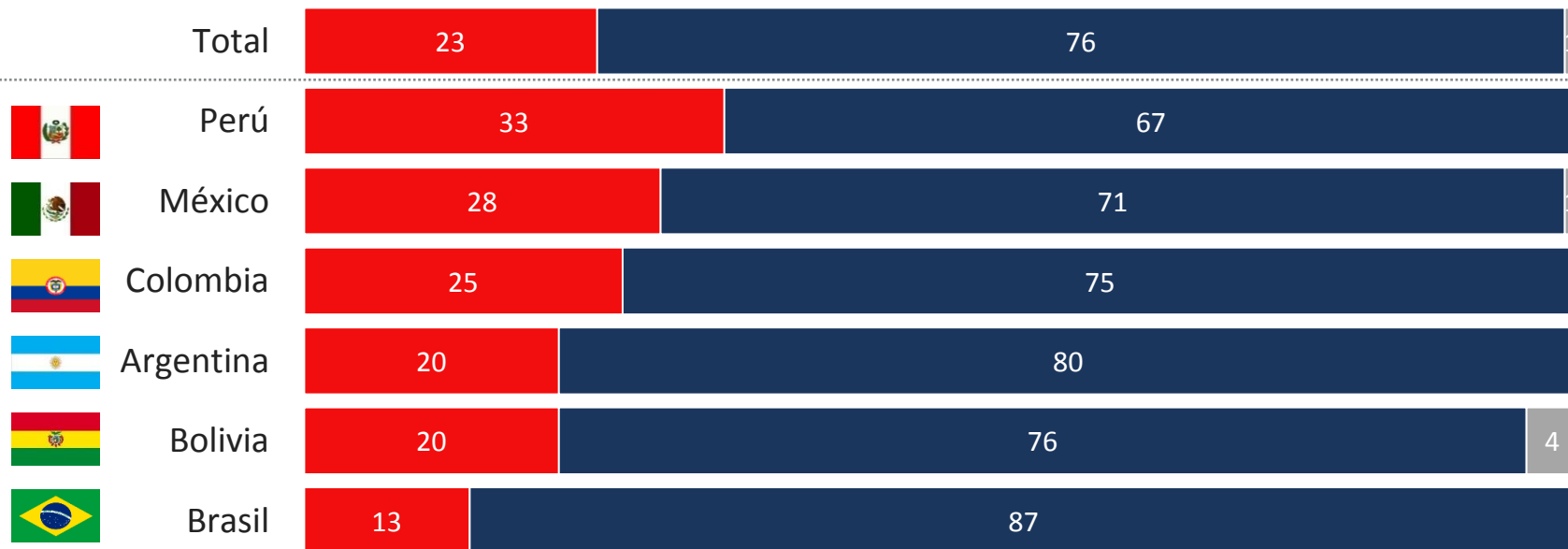
Víctima de actos de delincuencia

(%)

Sí he sido víctima

No he sido víctima

No Precisa



En los últimos 12 meses, ¿usted ha sido víctima de algún acto de delincuencia, o no?

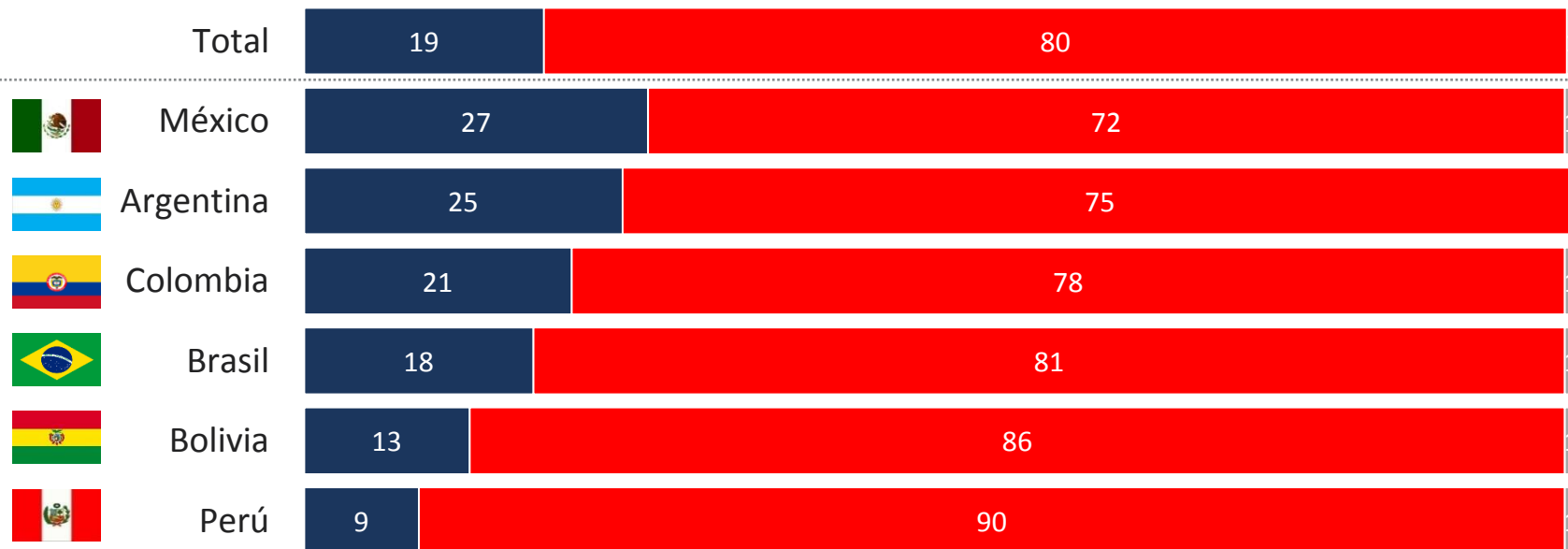
Sensación de inseguridad cuando sale a la calle

(%)

Seguro

Inseguro

No Precisa



¿Se siente seguro o inseguro cuando sale a la calle?

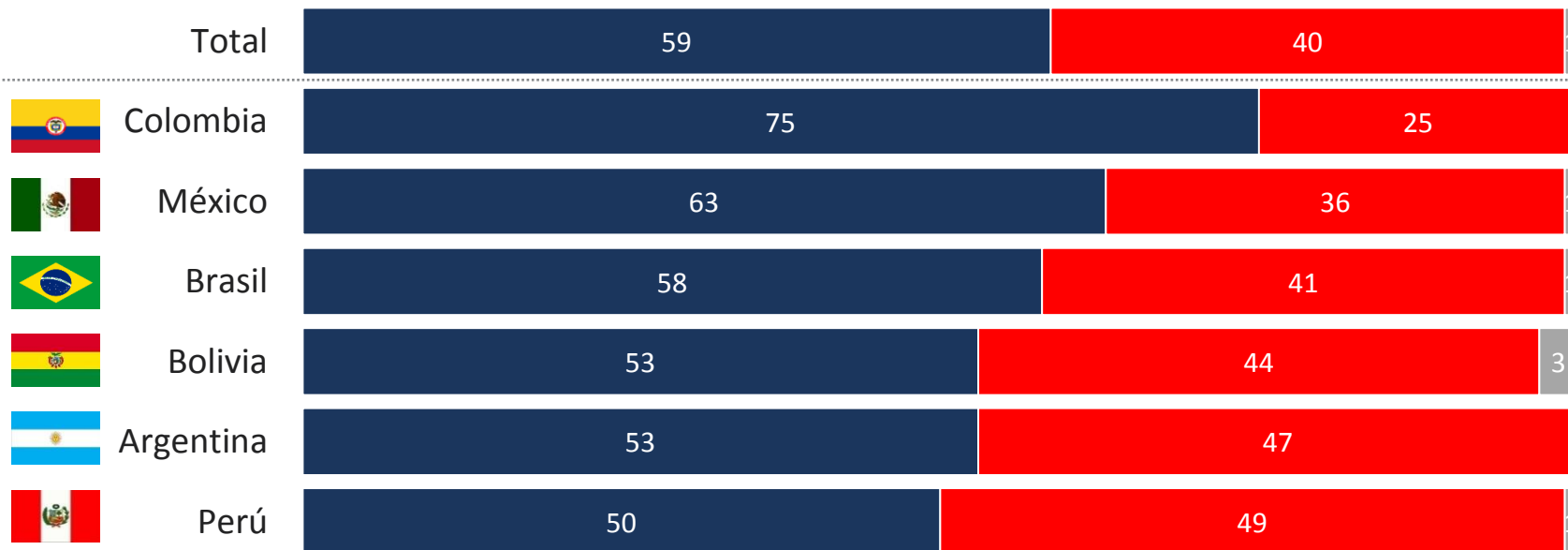
Sensación de inseguridad en su casa

(%)

Seguro


Inseguro


No Precisa




¿Se siente seguro o inseguro en su casa?


FICHA DE CONTACTO

 Argentina: Luis Costa
luis.costa@ipsos.com

 Bolivia: Eric Escobar
eric.escobar@ipsos.com

 Brasil: Dorival Mata
dorival.mata-
machado@ipsos.com

 Colombia: Javier Restrepo
javier.restrepo@ipsos.com

 Perú: Alfredo Torres Guzmán
alfredo.torres@ipsos.com

 México: Ricardo Salas Pardo
ricardo.salas@ipsos.com