

# Fortalecimiento de Capacidades para la sostenibilidad del crecimiento

Luis Miguel Castilla  
Ministro de Economía y Finanzas

Marzo 2013



PERÚ

Ministerio  
de Economía y Finanzas



## El Perú se ubica entre las economías de mayor crecimiento en el mundo y más baja inflación

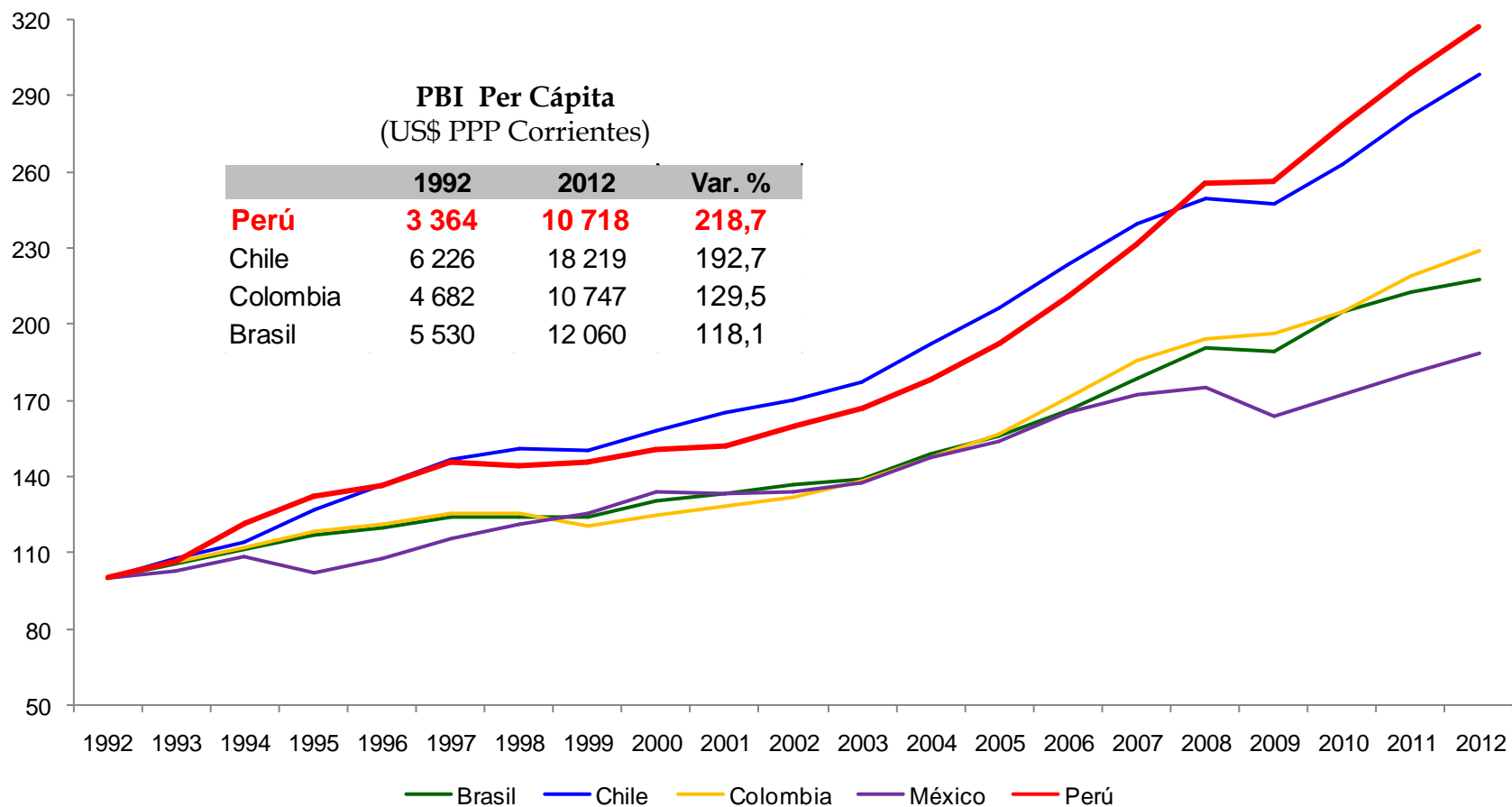
La historia de éxito del Perú está basada en:

- Políticas económicas prudentes
  - Aumentos sostenidos de productividad
  - Inversión privada como motor del crecimiento
  - Integración comercial
- 
- El crecimiento económico ha llevado a una reducción sostenida de la pobreza y a un aumento de la clase media.



# Crecimiento del PBI per cápita fue el más alto entre las principales economías de la región

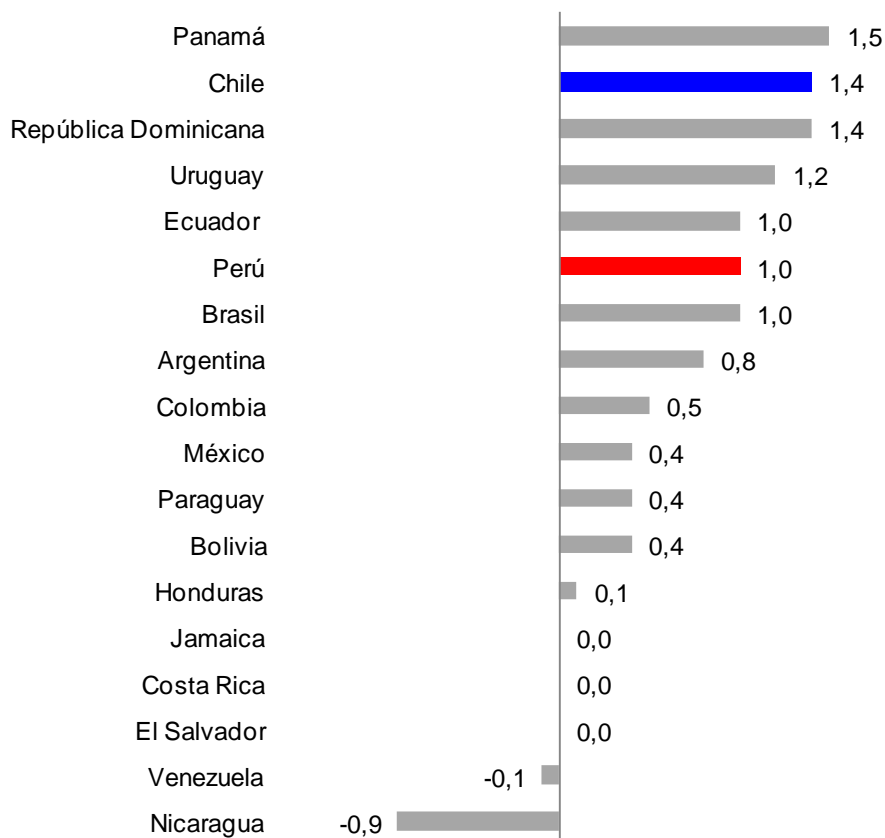
**PBI Per cápita**  
(1992=100, Ajustado por PPP)



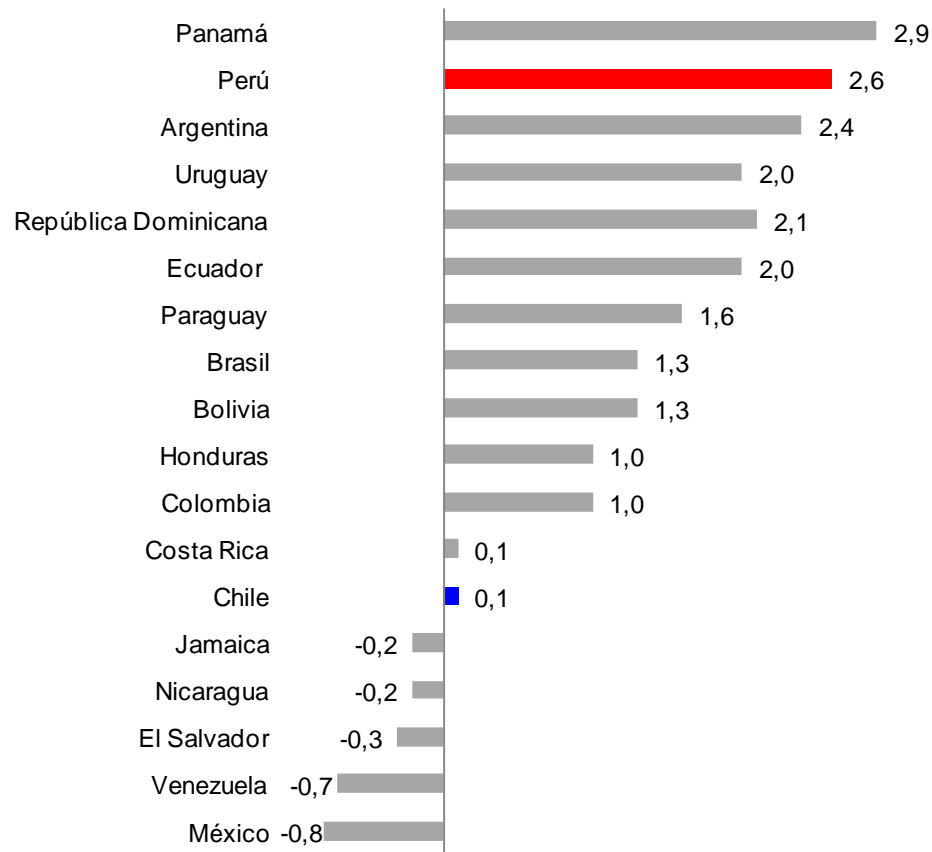


# El crecimiento económico del Perú está basado en el crecimiento de la productividad

**ALC: Productividad Total de Factores:  
1960-2010**  
(Var. % anual)



**ALC: Productividad Total de Factores:  
2000-2010**  
(Var. % anual)



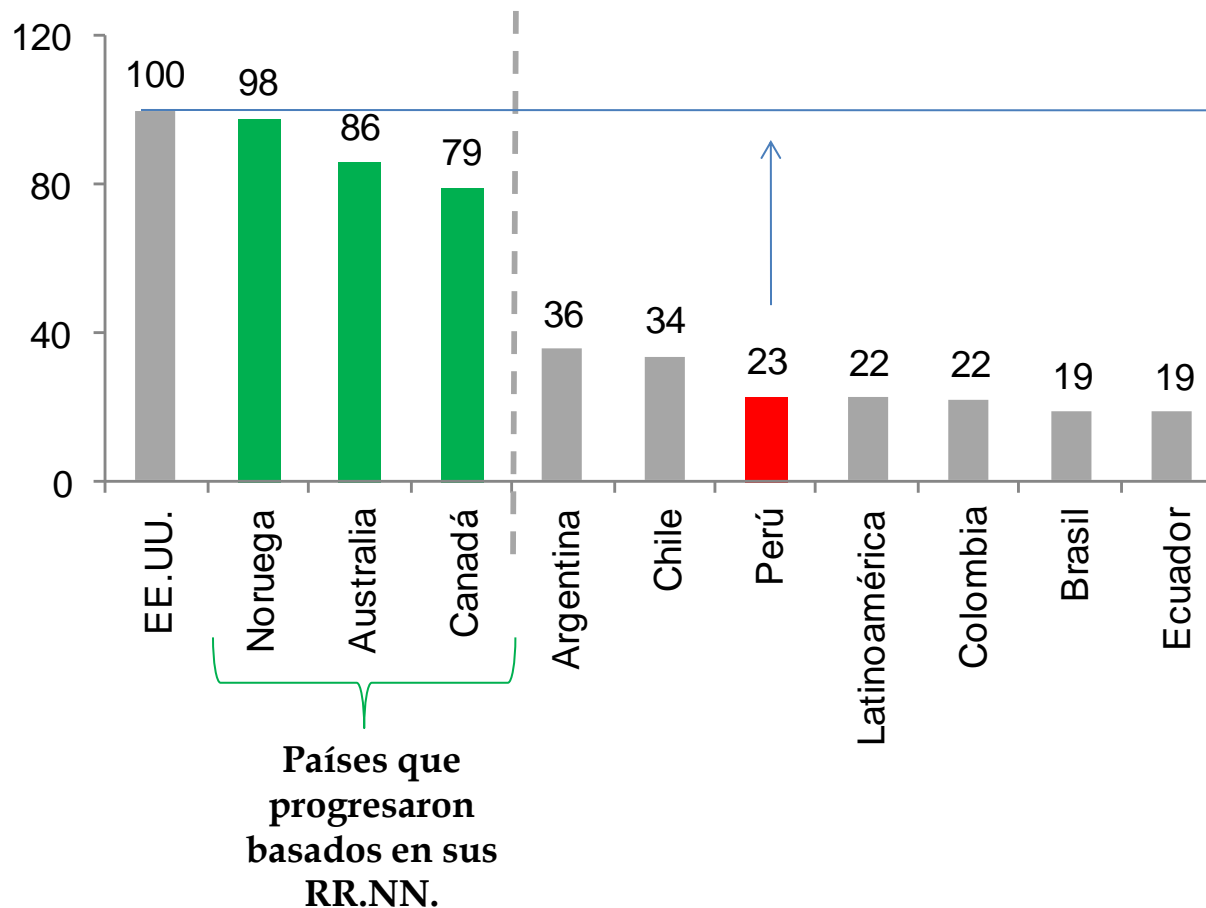
Nota: Tomado del artículo "Productividad en el Perú Evolución Histórica y la Tarea Pendiente".

Fuente: Penn World Table 7.1 (Center for International Comparisons of Production, Income and Prices, 2012) y World Development Indicators 2012 (Banco Mundial, 2012).



# Existe potencial para mejoras en productividad

PBI por persona empleada como % de EE.UU., 2011  
(The Conference Board)





# Desafíos

1. Incrementar competitividad y productividad:
  - Capital Humano
    - Educación
    - Salud
    - Nutrición
  
2. Apalancarnos sobre nuestra rica dotación de recursos naturales



# Capital Humano y Desempeño Económico

- ✓ Educación y habilidades son centrales para el desempeño de una economía moderna.
- ✓ El desarrollo de nuevas tecnologías ha incrementado la demanda por trabajadores altamente entrenados y calificados para el uso de las mismas.
- ✓ Claros beneficios de la educación temprana



# Programas Sociales y la mejora del capital humano

## Inclusión Social para una Mayor Productividad en el Futuro

	Programas	Metas al 2013
Hogares más pobres	JUNTOS Transferencia Condicional de Dinero	776 mil hogares de extrema pobreza
Gestación	SAMU Servicios ambulatorios médicos que se centran en la mortalidad materna	Atención prehospitalaria en casos urgencias y emergencias médicas
0 a 3 años	CUNA MÁS Centros de cuidado infantil que se centran en el desarrollo cognitivo, socio-emocional y el desarrollo motor	134 mil niños menores de 3 años de edad
3 a 17 años	PELA Programa educativo para el logro de aprendizaje que se centra en formar a los estudiantes en la educación básica regular	37% de los estudiantes de 2do grado de primaria lograrán el correspondiente nivel en comprensión de lectura desde el 23% en el 2011, y 19% en razonamiento matemático desde el 11,3% en el 2011
	QALI WARMA Se centra en el desayuno y almuerzo escolar	Desayunos y almuerzos escolares para 3 millones de alumnos
17 a 24 años	JÓVENES A LA OBRA Y TRABAJA PERÚ Apoya la iniciativa empresarial de los jóvenes, la capacitación laboral, certificación de competencias y la inserción laboral	11 984 jóvenes de escasos recursos económicos, 43 895 personas desempleadas en situación de pobreza
	BECA 18 Plan de becas universitario para los mejores estudiantes de las áreas más pobres	10 000 becas de pre-grado y 400 becas de post-grado





# Recursos naturales como palanca de desarrollo

## PBI per cápita y participación de las materias primas en las exportaciones totales de bienes, 2011

País	PBI per cápita (US\$ PPP 2012)	Materias Primas en Exportaciones Totales de Bienes <sup>1</sup>
Noruega	55 264	81
Australia	42 354	81
Cánada	41 507	52
Nueva Zelanda	28 797	76
Chile	18 215	86
Perú	10 718	86

*1/ Incluye exportaciones de combustibles, minerales, metales, alimentos y materias primas agrícolas.*

*Fuente: IMF WEO, Banco Mundial, MEF.*



## Debemos apalancar nuestro desarrollo sobre la base de nuestros recursos naturales

Debemos usar la abundancia que proviene de la explotación de nuestros RRNN


a) Invirtiendo en investigación y desarrollo enfocado a:

- Generar mayor valor agregado alrededor de actividades relacionadas a la explotación de los RRNN.

Por ejemplo:

- ✓ **Agro-exportaciones:** irrigación eficiente, refrigeración, conservación, investigación de plagas agrícolas
- ✓ **Minería:** valor agregado en metales, recuperación de áreas luego del cierre de minas, limpieza y descontaminación de agua debido a actividades mineras, investigación ambiental.
- ✓ **Pesca:** investigación en tecnología pesquera para reducir la depredación de la fauna marina

b) Hacer esfuerzos para diversificar la producción a otros sectores más allá de los RR.NN.



# Fortalecimiento de Capacidades para la sostenibilidad del crecimiento

Luis Miguel Castilla  
Ministro de Economía y Finanzas

Marzo 2013



PERÚ

Ministerio  
de Economía y Finanzas