

Crecimiento y Desarrollo en Perú

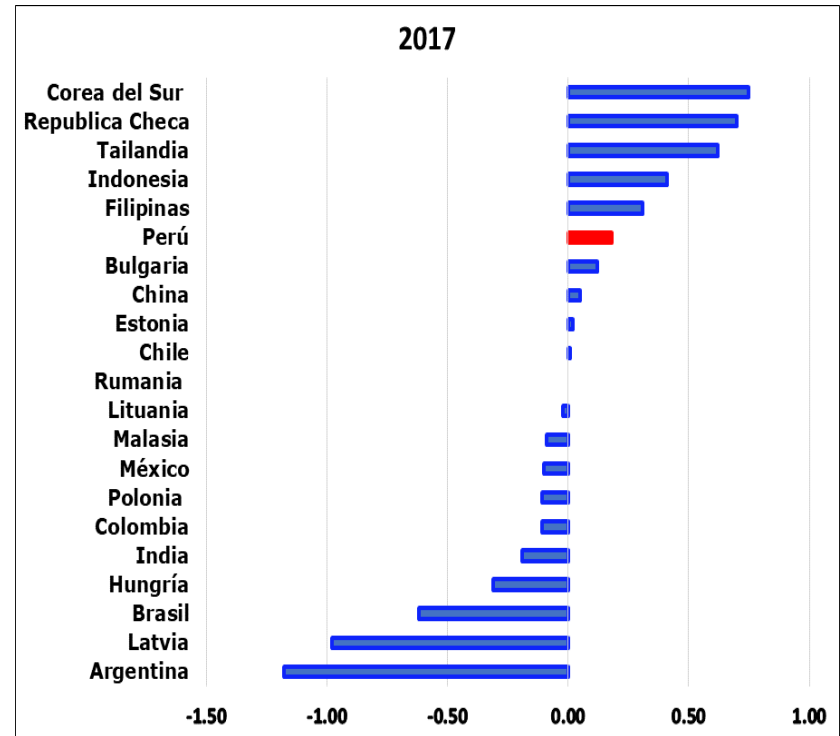
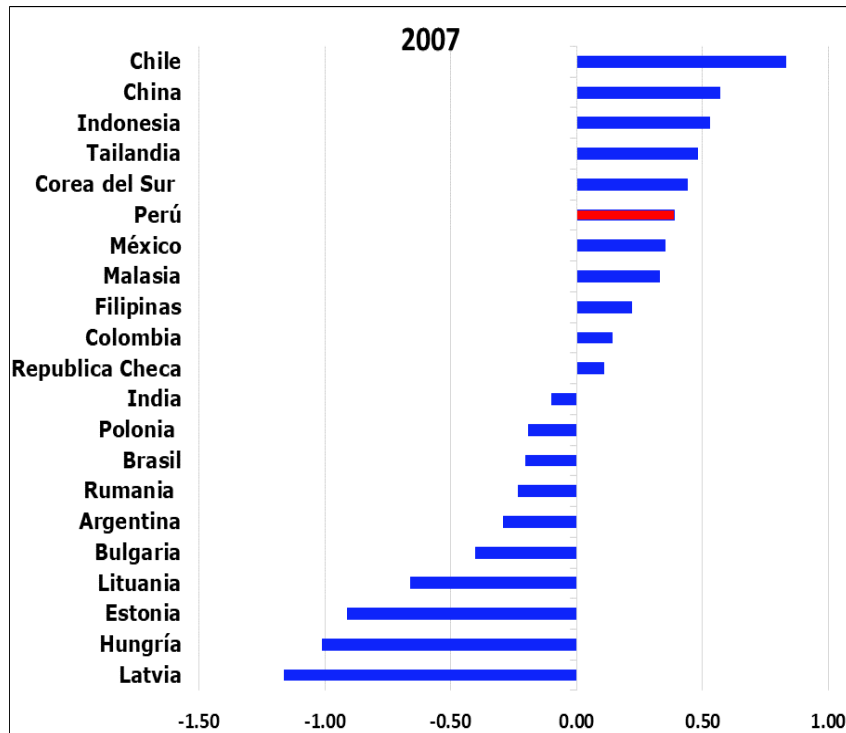


Liliana Rojas-Suarez
Paracas, Noviembre 2017

Una Visión dual sobre Perú

Alta Fortaleza Macroeconómica...

Indicador de Fortaleza Macroeconómica



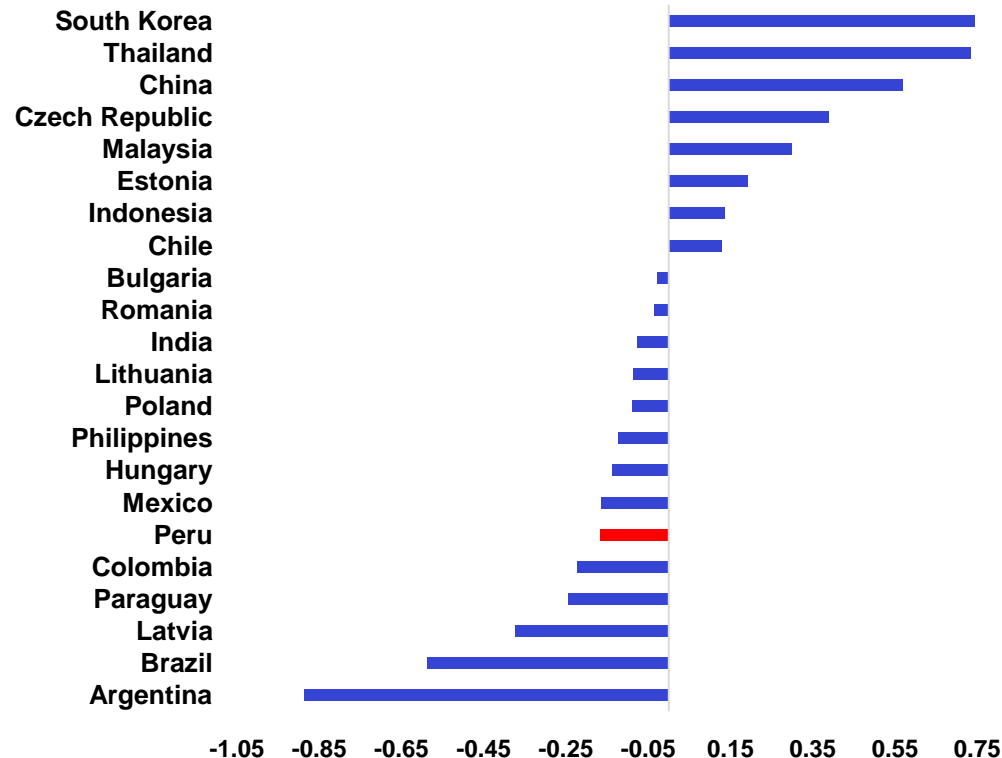
Fuente: Elaboración propia

- La fortaleza macroeconómica, aunque ligeramente disminuida, mantiene a Perú en el 6to lugar desde antes de la crisis global
- En el 2017, Perú se posiciona con la mayor fortaleza relativa en

Una Visión dual sobre Perú

Pero debilidades estructurales limitan el crecimiento

Indicador General de Solidez Económica—Macro + Estructural 2017



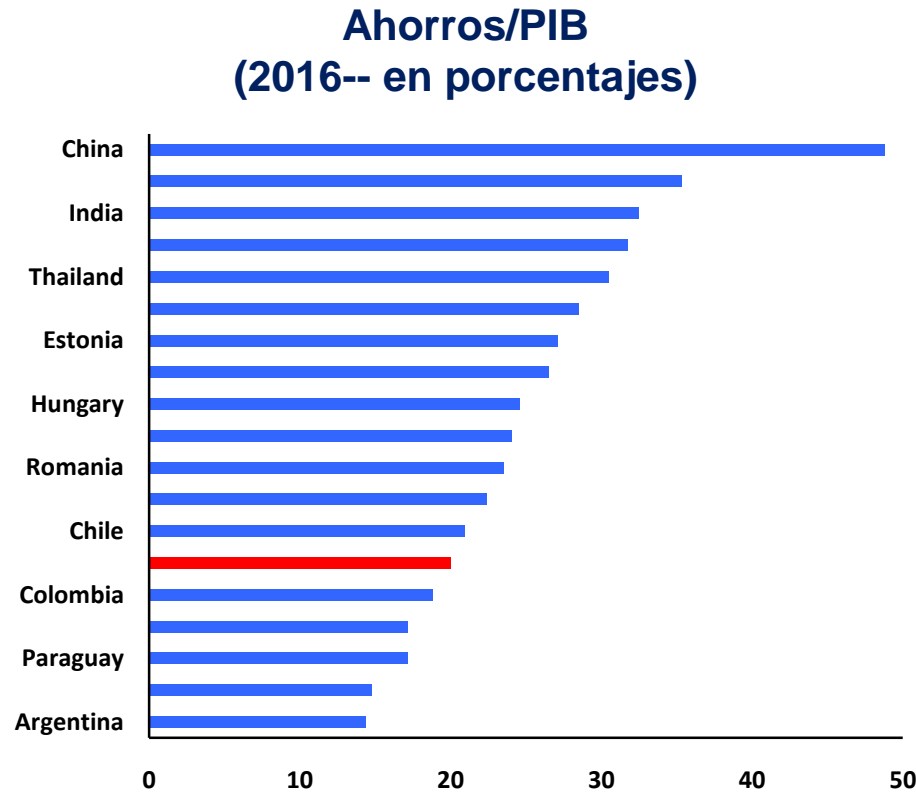
Fuente: Elaboración propia

- Si se combina lo macro con aspectos estructurales, Perú queda entre los últimos lugares
- Mejor que Colombia, Brasil y Argentina, pero muy inferior a Chile.

Una Visión dual sobre Perú

Fuertes debilidades Estructurales que limitan el crecimiento

- Incluyendo insuficientes fuentes de financiamiento interno



Fuente: Banco Mundial y OECD (2017)

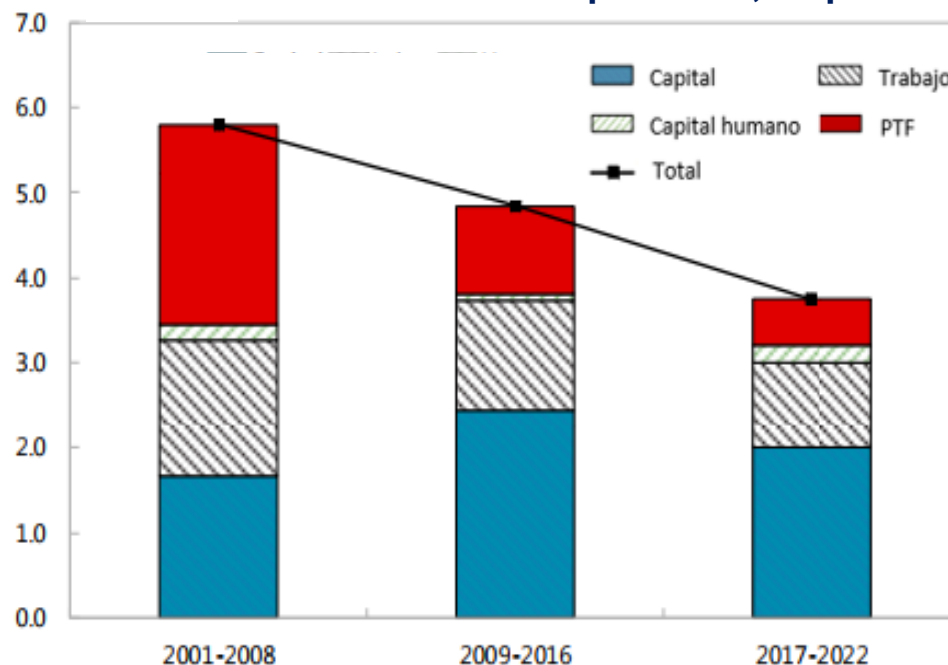
Que limitan significativamente la inversión y el crecimiento en momentos de bajas entradas de fondeo y capital extranjero

Una Visión Dual sobre Perú

Fuertes debilidades Estructurales que limitan el crecimiento

- Y destacando la baja productividad total de los factores...

Perú: Contribuciones al crecimiento potencial, en porcentajes



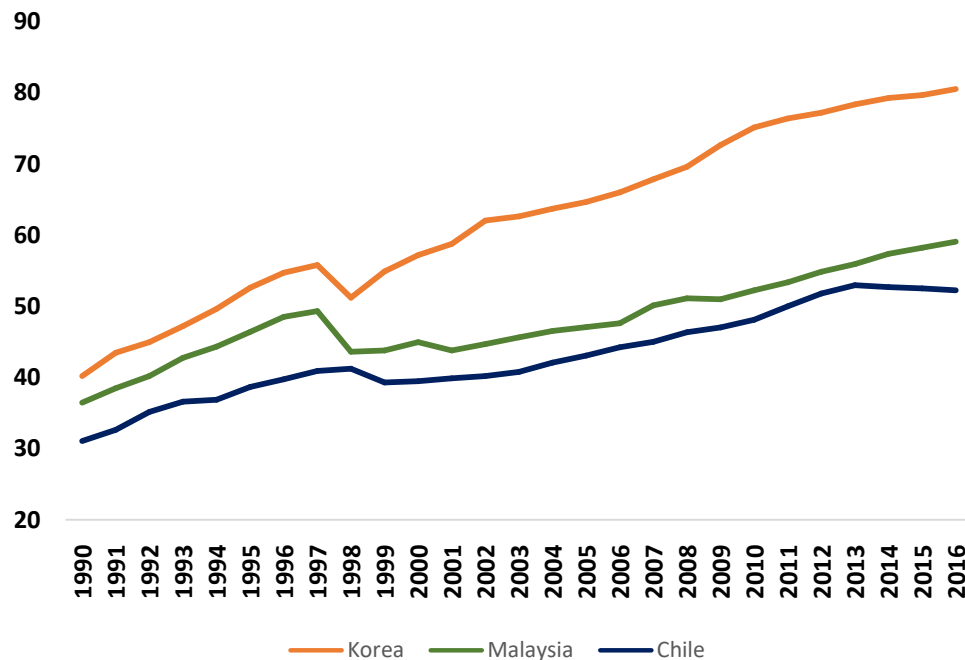
Fuente: IMF Staff Report - Perú, Julio 2017

...Que llevó al FMI a proyectar una reducción del crecimiento potencial de Perú en el período 2017-2022 (menor al 4%!) En este escenario base, se asume la continuación de precios bajos de commodities y la implementación de reformas para mejorar la eficiencia del Estado, **MAS NO reformas centrales como la laboral y la judicial**

¿Por qué la urgencia en reformas estructurales pro-crecimiento?

Porque la experiencia internacional indica que son esenciales para el desarrollo

Corea, Malasia y Chile: PIB/cápita relativo a Países Avanzados (PPP, dólares 2011; en porcentajes)

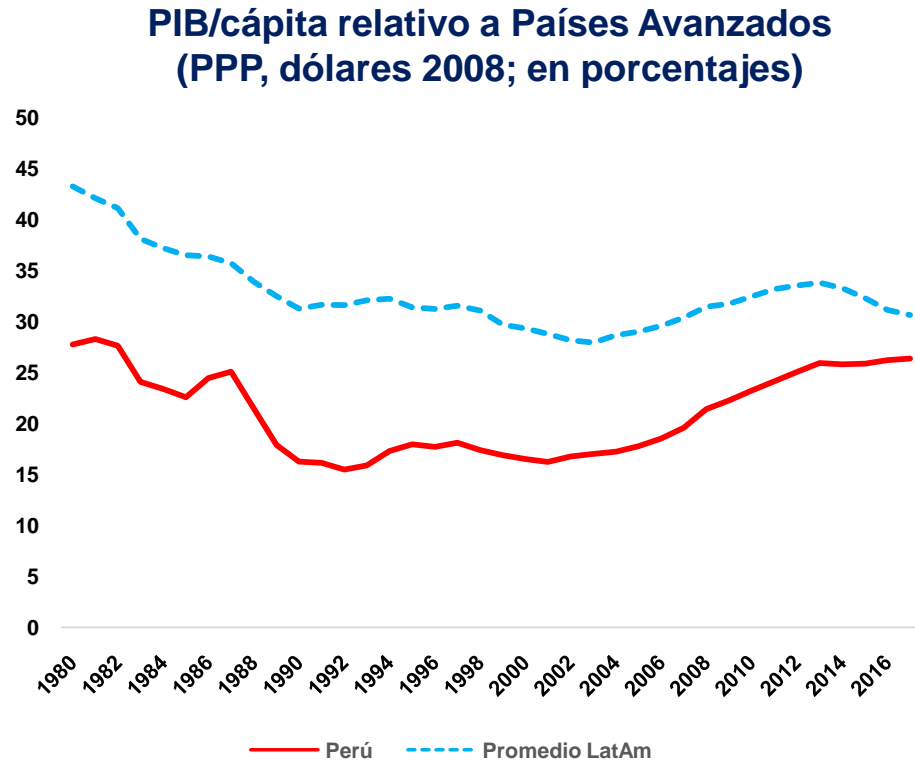


Fuente: elaboración propia a partir del IMF-WEO y Banco Mundial

Como lo muestran los casos de Corea del Sur, Malasia y Chile cuyo ingreso per cápita es más del 50 por ciento de los países desarrollados (80 % en Corea del Sur)

¿Por qué la urgencia en reformas estructurales pro-crecimiento?

Y Perú está atrasadísimo!!



De 1980 a la fecha, a pesar de tasas de crecimiento altas en algunos períodos, Perú ha avanzado muy poco en acortar la brecha del ingreso per cápita con respecto a los países avanzados

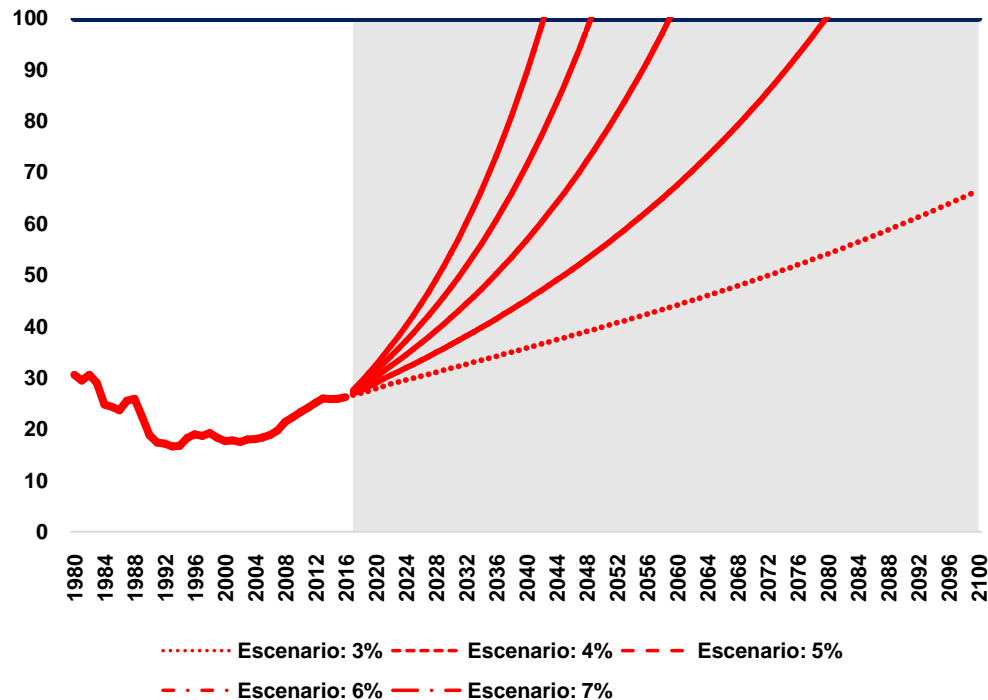
Fuente: elaboración propia a partir del IMF-WEO

A la fecha, el PIB/cápita de Perú (ajustado por paridad de poder adquisitivo) era solo el 27 por ciento del PIB/cápita promedio de los países desarrollados: más bajo que el promedio de los países latinoamericanos de ingreso medio.

¿Por qué la urgencia en reformas estructurales pro-crecimiento?

Simulaciones para ejemplificar el problema:

Perú: escenarios de PIB/cápita relativo a Países Avanzados (PPP, dólares del 2008; en porcentajes)



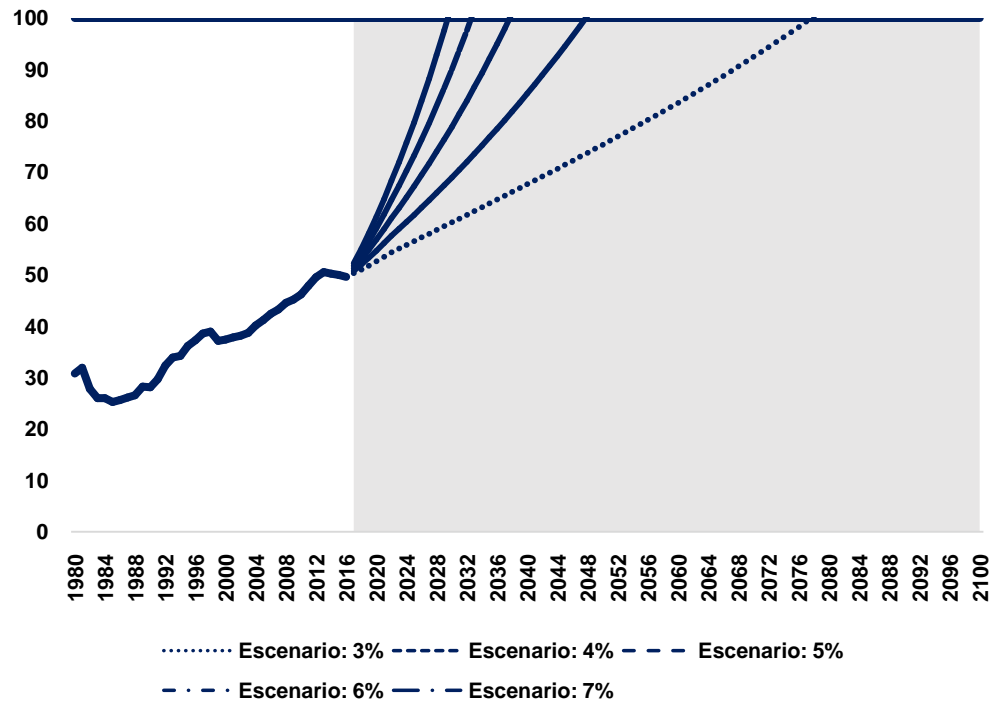
Fuente: elaboración propia a partir del IMF-WEO

- A una tasa anual de crecimiento económico de 3%, Perú simplemente no cierra la brecha!
- A 4% lo hace en 60-70 años
- A 7%, puede lograrlo en unos 26 años

¿Por qué la urgencia en reformas estructurales pro-crecimiento?

En contraste:

Chile: escenarios de PIB/cápita relativo a Países Avanzados (PPP, dólares del 2008; en porcentajes)



Fuente: elaboración propia a partir del IMF-WEO

A una tasa de crecimiento de 4% a Chile le demoraría 25 años en cerrar la brecha y 13 años si pudiera crecer al 7%

Estas son solo simulaciones, con supuestos estrictos. Pero dan la idea!

¿Por qué la urgencia en reformas estructurales pro-crecimiento?

Y el crecimiento y el desarrollo social van de la mano

Indicador de Desarrollo Social (IDS)

	Valor del IDS	Ranking
Corea del Sur	0.92	13
Chile	0.86	31
Perú	0.75	89

Fuente: Naciones Unidas

Solo un consenso en la urgencia de acelerar el crecimiento via reformas difíciles, pero necesarias, podrá evitar que Perú se estanque en la llamada “trampa del ingreso medio”