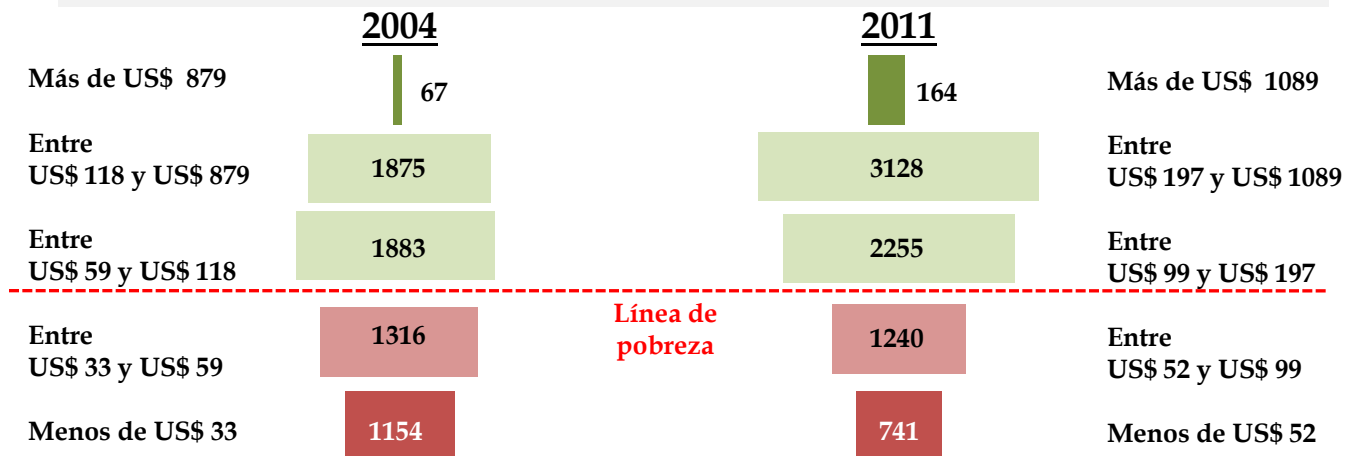


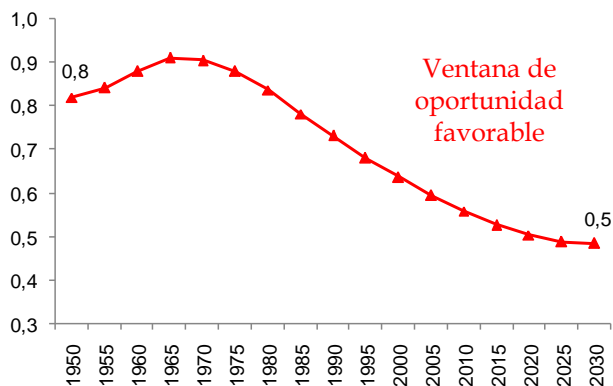


Crecimiento de la clase media, mayor movilidad social, y bono demográfico

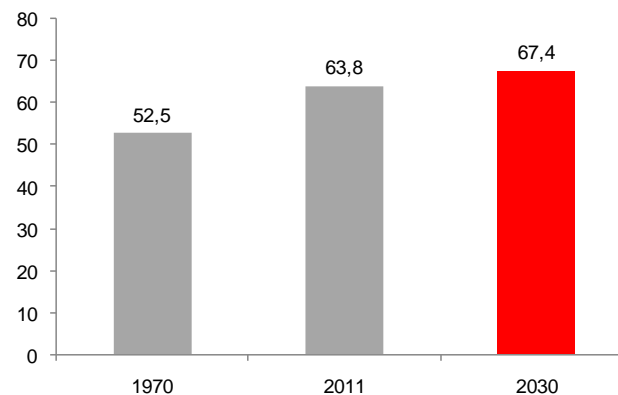
Perú: Ingreso per cápita mensual por número de hogares ^{1/}
(Miles de Hogares)



Tasa de dependencia de niños y de adulto mayor ^{2/}



Población en edad de trabajar ^{3/}
(% de la población)



1/ Para el año 2011 se aplica los nuevos rangos de pobreza según la nueva metodología establecida por el INEI, 2/ Población menor de 15 años y mayor de 65 años de edad sobre la población en edad de trabajar (15 a 64 años de edad) y 3/ Población de 15 a 64 años de edad sobre el total de la población.

Fuente: INEI, ENAHO 2004 – 2011.